

AT & T INC. FUTURE (TFFF) - EUX/C1

17.09.2024 18:46:17

Kurs
21,9097 USD

Differenz  -1,10% (-0,24)

Stammdaten

Symbol	TFFFC1
Börse	Eurex
Währung	USD
Wertpapierkategorie	Future
Basiswert	AT&T INC.
Fälligkeit	09-2024
Kontraktgröße	100

Marktdaten

Geld (Volumen)	- USD (-)
Brief (Volumen)	- USD (-)
Eröffnung	21,9097 USD
Hoch	21,9097 USD
Tief	21,9097 USD
Schluss Vortag	22,153 USD
Basiswert	AT&T INC.
Kurs Basiswerts (Datum)	21,855 (18.09.24)
Schlusskurs (Datum)	21,91 (17.09.24)
Open Interest	0

Performance und Risiko

	6M	1J	3J
Perf (%)	+29,57%	+46,46%	-
Perf (abs.)	+5,00	+6,95	-
Beta	-	-	-
Volatilität	20,97	21,96	-

Futures und Optionen

Zugehörige Futures	-
Zugehörige Optionen	-












Die Wertentwicklung der Vergangenheit lässt keine verlässlichen Rückschlüsse auf die zukünftige Entwicklung eines Finanzinstruments zu.
Quelle: FactSet

Kursdaten

Ø Kurs 5 Tage Ø Volumen 5 Tage (Stk.)	21,7003 USD (0)
Ø Kurs 30 Tage Ø Volumen 30 Tage (Stk.)	20,2076 USD (0)
Ø Kurs 100 Tage Ø Volumen 100 Tage (Stk.)	19,4160 USD (0)
Ø Kurs 250 Tage Ø Volumen 250 Tage	17,2257 USD (0)
Hoch seit 1.1. Datum	22,1530 USD (16.09.2024)
Tief seit 1.1. Datum	16,0421 USD (16.04.2024)
52 Wochen Hoch Datum	22,1530 USD (16.09.2024)
52 Wochen Tief Datum	14,2673 USD (04.10.2023)

Aktuellstes Research

Basiswert	Branchen	Märkte		
Datum			Überschrift	Download
11.09.2024			Global Equity Ratings	
11.09.2024			Aktienempfehlungen Global	
05.09.2024			Global Equity Ratings	
05.09.2024			Aktienempfehlungen Global	
12.08.2024			Global Equity Ratings	