

AT & T INC. FUTURE (TFFF) - EUX/C1

15.08.2024 18:48:39

Kurs
19,1778 USD

Differenz  -2,21% (-0,43)

Stammdaten

Symbol	TFFFC1
Börse	Eurex
Währung	USD
Wertpapierkategorie	Future
Basiswert	AT&T INC.
Fälligkeit	09-2024
Kontraktgröße	100

Marktdaten

Geld (Volumen)	- USD (-)
Brief (Volumen)	- USD (-)
Eröffnung	19,1778 USD
Hoch	19,1778 USD
Tief	19,1778 USD
Schluss Vortag	19,6108 USD
Basiswert	AT&T INC.
Kurs Basiswerts (Datum)	19,09 (15.08.24)
Schlusskurs (Datum)	19,28 (15.08.24)
Open Interest	0

Performance und Risiko

	6M	1J	3J
Perf (%)	+11,53%	+35,23%	-
Perf (abs.)	+1,98	+5,00	-
Beta	-	-	-
Volatilität	20,45	21,69	-

Futures und Optionen

Zugehörige Futures	-
Zugehörige Optionen	-

5J












Die Wertentwicklung der Vergangenheit lässt keine verlässlichen Rückschlüsse auf die zukünftige Entwicklung eines Finanzinstruments zu.
Quelle: FactSet

Kursdaten

Ø Kurs 5 Tage Ø Volumen 5 Tage (Stk.)	19,4327 USD (0)
Ø Kurs 30 Tage Ø Volumen 30 Tage (Stk.)	19,1607 USD (0)
Ø Kurs 100 Tage Ø Volumen 100 Tage (Stk.)	17,9363 USD (0)
Ø Kurs 250 Tage Ø Volumen 250 Tage	16,5900 USD (0)
Hoch seit 1.1. Datum	19,6108 USD (14.08.2024)
Tief seit 1.1. Datum	16,0421 USD (16.04.2024)
52 Wochen Hoch Datum	19,6108 USD (14.08.2024)
52 Wochen Tief Datum	13,9800 USD (18.08.2023)

Aktuellstes Research

Basiswert	Branchen	Märkte		
Datum			Überschrift	Download
12.08.2024			Global Equity Ratings	
12.08.2024			Aktienempfehlungen Global	
24.07.2024			Global Equity Ratings	
24.07.2024			Aktienempfehlungen Global	
15.07.2024			Aktienempfehlungen Global	