


SANOMA OYJ FUTURE (SWSF) - EUX/C13

17.09.2024 18:46:17

Kurs
6,4056 EUR

Differenz  0,64% (0,04)

Stammdaten

Symbol SWSFC13
 Börse Eurex
 Währung EUR
 Wertpapierkategorie Future
 Basiswert SANOMA OYJ
 Fälligkeit 09-2025
 Kontraktgröße 100

Marktdaten

Geld (Volumen) - EUR (-)
 Brief (Volumen) - EUR (-)
 Eröffnung 6,4056 EUR
 Hoch 6,4056 EUR
 Tief 6,4056 EUR
 Schluss Vortag 6,3648 EUR
 Basiswert SANOMA OYJ
 Kurs Basiswerts (Datum) 6,56 (17.09.24)
 Schlusskurs (Datum) 6,41 (17.09.24)
 Open Interest 0

Performance und Risiko

	6M	1J	3J
Perf (%)	+1,48%	+3,21%	-
Perf (abs.)	+0,09	+0,20	-
Beta	-	-	-
Volatilität	32,45	46,09	-

Futures und Optionen

Zugehörige Futures -
 Zugehörige Optionen -







Die Wertentwicklung der Vergangenheit lässt keine verlässlichen Rückschlüsse auf die zukünftige Entwicklung eines Finanzinstruments zu.
 Quelle: FactSet

Kursdaten

Ø Kurs 5 Tage | Ø Volumen 5 Tage (Stk.) 6,3668 EUR (0)
 Ø Kurs 30 Tage | Ø Volumen 30 Tage (Stk.) 6,5210 EUR (0)
 Ø Kurs 100 Tage | Ø Volumen 100 Tage (Stk.) 6,5179 EUR (0)
 Ø Kurs 250 Tage | Ø Volumen 250 Tage 6,5457 EUR (0)
 Hoch seit 1.1. | Datum 7,1704 EUR (17.04.2024)
 Tief seit 1.1. | Datum 5,7835 EUR (22.01.2024)
 52 Wochen Hoch | Datum 7,3178 EUR (03.11.2023)
 52 Wochen Tief | Datum 5,5471 EUR (27.09.2023)

Aktuellstes Research

Branchen		Märkte	
Datum		Überschrift	Download
11.09.2024		Global Equity Ratings	
11.09.2024		Aktienempfehlungen Global	
09.09.2024		Aktienempfehlungen Österreich	
05.09.2024		Global Equity Ratings	
05.09.2024		Aktienempfehlungen Global	