

EQUINOR ASA FUTURE (STLF) - EUX/C13

06.05.2024 18:30:13

Kurs
25,7852 EURDifferenz  2,95% (0,74)

Stammdaten

Symbol	STLFC13
Börse	Eurex
Währung	EUR
Wertpapierkategorie	Future
Basiswert	EQUINOR ASA
Fälligkeit	06-2025
Kontraktgröße	100

Marktdaten

Geld (Volumen)	- EUR (-)
Brief (Volumen)	- EUR (-)
Eröffnung	25,7852 EUR
Hoch	25,7852 EUR
Tief	25,7852 EUR
Schluss Vortag	25,0454 EUR
Basiswert	EQUINOR ASA
Kurs Basiswerts (Datum)	300,70 (17.05.24)
Schlusskurs (Datum)	25,67 (17.05.24)
Open Interest	0

Performance und Risiko

	6M	1J	3J
Perf (%)	-18,04%	-1,54%	-
Perf (abs.)	-5,68	-0,40	-
Beta	-	-	-
Volatilität	28,43	29,48	-

Futures und Optionen

Zugehörige Futures	-
Zugehörige Optionen	-

5J












Die Wertentwicklung der Vergangenheit lässt keine verlässlichen Rückschlüsse auf die zukünftige Entwicklung eines Finanzinstruments zu.

Quelle: FactSet

Kursdaten

Ø Kurs 5 Tage Ø Volumen 5 Tage (Stk.)	25,1297 EUR (0)
Ø Kurs 30 Tage Ø Volumen 30 Tage (Stk.)	25,2876 EUR (0)
Ø Kurs 100 Tage Ø Volumen 100 Tage (Stk.)	25,5622 EUR (0)
Ø Kurs 250 Tage Ø Volumen 250 Tage	27,4477 EUR (0)
Hoch seit 1.1. Datum	29,7011 EUR (04.01.2024)
Tief seit 1.1. Datum	22,5452 EUR (29.02.2024)
52 Wochen Hoch Datum	33,0901 EUR (18.10.2023)
52 Wochen Tief Datum	22,5452 EUR (29.02.2024)

Aktuellstes Research

Basiswert	Branchen		
Datum		Überschrift	Download
26.04.2024		Global Equity Ratings	
26.04.2024		Aktienempfehlungen Global	
03.04.2024		Global Equity Ratings	
03.04.2024		Aktienempfehlungen Global	
13.03.2024		Global Equity Ratings	