

## KONE CORP. [NEW] FUTURE (TKC4) - EUX/C4

07.08.2024 18:56:42

Kurs  
**52,9318** EURDifferenz  1,68% (0,87)

## Stammdaten

Symbol	TKC4C4
Börse	Eurex
Währung	EUR
Wertpapierkategorie	Future
Basiswert	KONE OYJ
Fälligkeit	12-2024
Kontraktgröße	100

## Marktdaten

Geld (Volumen)	- EUR (-)
Brief (Volumen)	- EUR (-)
Eröffnung	52,9318 EUR
Hoch	52,9318 EUR
Tief	52,9318 EUR
Schluss Vortag	52,0578 EUR
Basiswert	KONE OYJ
Kurs Basiswerts (Datum)	47,05 (07.08.24)
Schlusskurs (Datum)	52,93 (07.08.24)
Open Interest	0

## Performance und Risiko

	6M	1J	3J
Perf (%)	+1,11%	+1,21%	-
Perf (abs.)	+0,57	+0,62	-
Beta	-	-	-
Volatilität	17,36	19,17	-

## Futures und Optionen

Zugehörige Futures	-
Zugehörige Optionen	-

5J












Die Wertentwicklung der Vergangenheit lässt keine verlässlichen Rückschlüsse auf die zukünftige Entwicklung eines Finanzinstruments zu.

Quelle: FactSet

## Kursdaten

Ø Kurs 5 Tage   Ø Volumen 5 Tage (Stk.)	52,6949 EUR (0)
Ø Kurs 30 Tage   Ø Volumen 30 Tage (Stk.)	52,6585 EUR (0)
Ø Kurs 100 Tage   Ø Volumen 100 Tage (Stk.)	51,1829 EUR (0)
Ø Kurs 250 Tage   Ø Volumen 250 Tage	49,0756 EUR (0)
Hoch seit 1.1.   Datum	53,7378 EUR (12.07.2024)
Tief seit 1.1.   Datum	47,9062 EUR (19.01.2024)
52 Wochen Hoch   Datum	53,7378 EUR (12.07.2024)
52 Wochen Tief   Datum	44,0480 EUR (24.10.2023)

## Aktuellstes Research

Basiswert	Branchen	Märkte		
Datum			Überschrift	Download
27.10.2023			Global Equity Ratings	
27.10.2023			Aktienempfehlungen Global	
29.09.2023			Global Equity Ratings	
29.09.2023			Aktienempfehlungen Global	
08.09.2023			Global Equity Ratings	