

THYSSENKRUPP AG FUTURE (TKAG) - EUX/C1

05.09.2024 18:39:47

Kurs
3,0379 EUR
 Differenz  -2,26% (-0,07)

Stammdaten

Symbol	TKAGC1
Börse	Eurex
Währung	EUR
Wertpapierkategorie	Future
Basiswert	THYSSENKRUPP AG
Fälligkeit	09-2024
Kontraktgröße	100

Marktdaten

Geld (Volumen)	- EUR (-)
Brief (Volumen)	- EUR (-)
Eröffnung	3,0379 EUR
Hoch	3,0379 EUR
Tief	3,0379 EUR
Schluss Vortag	3,1083 EUR
Basiswert	THYSSENKRUPP AG
Kurs Basiswerts (Datum)	3,033 (05.09.24)
Schlusskurs (Datum)	3,04 (05.09.24)
Open Interest	2.000

Performance und Risiko

	6M	1J	3J
Perf (%)	-33,26%	-57,82%	-
Perf (abs.)	-1,51	-4,16	-
Beta	-	-	-
Volatilität	45,29	39,01	-

Futures und Optionen

Zugehörige Futures	-
Zugehörige Optionen	-

5J











Die Wertentwicklung der Vergangenheit lässt keine verlässlichen Rückschlüsse auf die zukünftige Entwicklung eines Finanzinstruments zu.
 Quelle: FactSet

Kursdaten

Ø Kurs 5 Tage Ø Volumen 5 Tage (Stk.)	3,1661 EUR (4.000)
Ø Kurs 30 Tage Ø Volumen 30 Tage (Stk.)	3,2838 EUR (667)
Ø Kurs 100 Tage Ø Volumen 100 Tage (Stk.)	3,7120 EUR (200)
Ø Kurs 250 Tage Ø Volumen 250 Tage	5,3684 EUR (120)
Hoch seit 1.1. Datum	6,3419 EUR (02.01.2024)
Tief seit 1.1. Datum	3,0379 EUR (05.09.2024)
52 Wochen Hoch Datum	7,2426 EUR (29.09.2023)
52 Wochen Tief Datum	3,0379 EUR (05.09.2024)

Aktuellstes Research

Branchen		Märkte	
Datum		Überschrift	Download
05.09.2024		Global Equity Ratings	
05.09.2024		Aktienempfehlungen Global	
26.08.2024		Aktienempfehlungen Österreich	
23.08.2024		Equity Weekly	
16.08.2024		Equity Weekly	