


TAG IMMOBILIEN AG FUTURE (TAGF) - EUX/C11

12.07.2024 18:59:26

Kurs
15,375 EUR

Differenz  **-0,21% (-0,03)**

Stammdaten

Symbol TAGFC11
 Börse Eurex
 Währung EUR
 Wertpapierkategorie Future
 Basiswert TAG IMMOBILIEN AG
 Fälligkeit 05-2025
 Kontraktgröße 100

Marktdaten

Geld (Volumen) - EUR (-)
 Brief (Volumen) - EUR (-)
 Eröffnung 15,375 EUR
 Hoch 15,375 EUR
 Tief 15,375 EUR
 Schluss Vortag 15,4075 EUR
 Basiswert TAG IMMOBILIEN AG
 Kurs Basiswerts (Datum) 15,12 (12.07.24)
 Schlusskurs (Datum) 15,38 (12.07.24)
 Open Interest 0

Performance und Risiko

	6M	1J	3J
Perf (%)	+14,95%	+70,70%	-
Perf (abs.)	+2,00	+6,37	-
Beta	-	-	-
Volatilität	44,49	42,90	-

Futures und Optionen

Zugehörige Futures -
 Zugehörige Optionen -





Die Wertentwicklung der Vergangenheit lässt keine verlässlichen Rückschlüsse auf die zukünftige Entwicklung eines Finanzinstruments zu.
 Quelle: FactSet

Kursdaten

Ø Kurs 5 Tage | Ø Volumen 5 Tage (Stk.) - EUR (-)
 Ø Kurs 30 Tage | Ø Volumen 30 Tage (Stk.) 13,811 EUR (0)
 Ø Kurs 100 Tage | Ø Volumen 100 Tage (Stk.) 12,599 EUR (0)
 Ø Kurs 250 Tage | Ø Volumen 250 Tage 11,709 EUR (0)
 Hoch seit 1.1. | Datum 15,375 EUR (12.07.2024)
 Tief seit 1.1. | Datum 11,416 EUR (29.02.2024)
 52 Wochen Hoch | Datum 15,375 EUR (12.07.2024)
 52 Wochen Tief | Datum 9,029 EUR (21.08.2023)

Aktuellstes Research

Branchen		Märkte	
Datum		Überschrift	Download
12.07.2024		Global Equity Ratings	
12.07.2024		Aktienempfehlungen Global	
09.07.2024		Aktienempfehlungen Österreich	
05.07.2024		Equity Weekly	
24.06.2024		Aktienempfehlungen Österreich	