

TECNICAS REUNIDAS S.A. FUTURE (T5RF) - EUX/C10

26.07.2024 18:35:58

Kurs
12,3357 EUR

Differenz  -2,93% (-0,37)

Stammdaten

Symbol	T5RFC10
Börse	Eurex
Währung	EUR
Wertpapierkategorie	Future
Basiswert	T <small>EC</small> NICAS REUNIDAS SA
Fälligkeit	05-2025
Kontraktgröße	100

Marktdaten

Geld (Volumen)	- EUR (-)
Brief (Volumen)	- EUR (-)
Eröffnung	12,3357 EUR
Hoch	12,3357 EUR
Tief	12,3357 EUR
Schluss Vortag	12,7081 EUR
Basiswert	T <small>EC</small> NICAS REUNIDAS SA
Kurs Basiswerts (Datum)	11,96 (26.07.24)
Schlusskurs (Datum)	12,34 (26.07.24)
Open Interest	0

Performance und Risiko

	6M	1J	3J
Perf (%)	+54,83%	+43,58%	-
Perf (abs.)	+4,37	+3,74	-
Beta	-	-	-
Volatilität	59,56	46,74	-

Futures und Optionen

Zugehörige Futures	-
Zugehörige Optionen	-












5J

Die Wertentwicklung der Vergangenheit lässt keine verlässlichen Rückschlüsse auf die zukünftige Entwicklung eines Finanzinstruments zu.
Quelle: FactSet

Kursdaten

Ø Kurs 5 Tage Ø Volumen 5 Tage (Stk.)	12,6722 EUR (0)
Ø Kurs 30 Tage Ø Volumen 30 Tage (Stk.)	12,5119 EUR (0)
Ø Kurs 100 Tage Ø Volumen 100 Tage (Stk.)	9,3180 EUR (0)
Ø Kurs 250 Tage Ø Volumen 250 Tage	8,4636 EUR (0)
Hoch seit 1.1. Datum	12,7941 EUR (22.07.2024)
Tief seit 1.1. Datum	6,9060 EUR (12.03.2024)
52 Wochen Hoch Datum	12,7941 EUR (22.07.2024)
52 Wochen Tief Datum	6,9060 EUR (12.03.2024)

Aktuellstes Research

Branchen		Märkte	
Datum		Überschrift	Download
26.07.2024		Equity Weekly	
24.07.2024		Global Equity Ratings	
24.07.2024		Aktienempfehlungen Global	
15.07.2024		Aktienempfehlungen Global	
12.07.2024		Global Equity Ratings	