

SSAB AB B AKTIE FUTURE (SSBF) - EUX/C10

30.04.2024 18:39:59

Kurs
5,4646 EUR

Differenz  -2,31% (-0,13)

Stammdaten

Symbol	SSBFC10
Börse	Eurex
Währung	EUR
Wertpapierkategorie	Future
Basiswert	SSAB AB SER. B
Fälligkeit	03-2025
Kontraktgröße	100

Marktdaten

Geld (Volumen)	- EUR (-)
Brief (Volumen)	- EUR (-)
Eröffnung	5,4646 EUR
Hoch	5,4646 EUR
Tief	5,4646 EUR
Schluss Vortag	5,5939 EUR
Basiswert	SSAB AB SER. B
Kurs Basiswerts (Datum)	60,80 (31.05.24)
Schlusskurs (Datum)	5,48 (31.05.24)
Open Interest	0

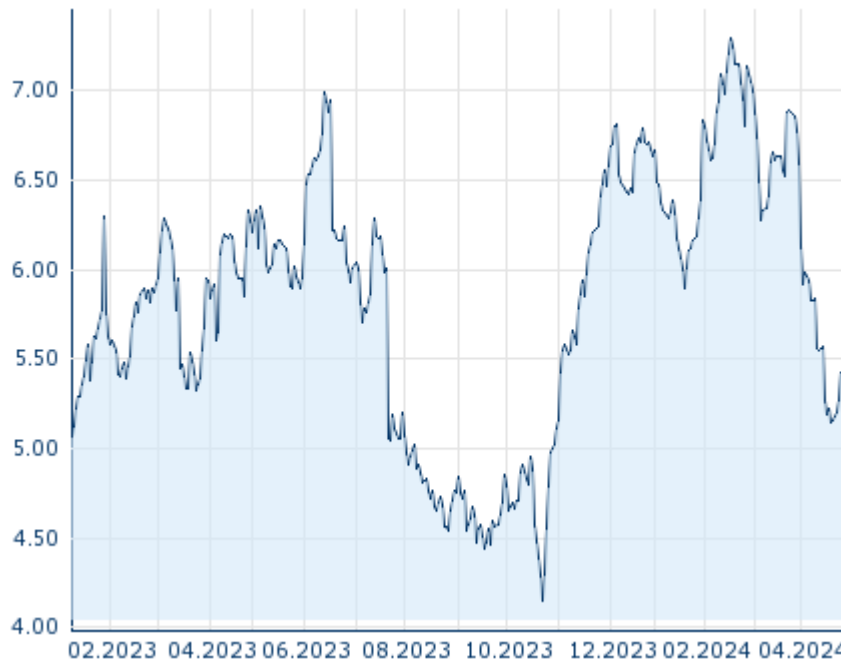
Performance und Risiko

	6M	1J	3J
Perf (%)	+8,79%	-12,89%	-
Perf (abs.)	+0,44	-0,81	-
Beta	-	-	-
Volatilität	32,77	38,93	-

Futures und Optionen

Zugehörige Futures	-
Zugehörige Optionen	-

5J








Die Wertentwicklung der Vergangenheit lässt keine verlässlichen Rückschlüsse auf die zukünftige Entwicklung eines Finanzinstruments zu.
Quelle: FactSet

Kursdaten

Ø Kurs 5 Tage Ø Volumen 5 Tage (Stk.)	5,4382 EUR (0)
Ø Kurs 30 Tage Ø Volumen 30 Tage (Stk.)	5,9055 EUR (0)
Ø Kurs 100 Tage Ø Volumen 100 Tage (Stk.)	6,3966 EUR (0)
Ø Kurs 250 Tage Ø Volumen 250 Tage	5,8319 EUR (0)
Hoch seit 1.1. Datum	7,2936 EUR (16.02.2024)
Tief seit 1.1. Datum	5,1462 EUR (19.04.2024)
52 Wochen Hoch Datum	7,2936 EUR (16.02.2024)
52 Wochen Tief Datum	4,1513 EUR (23.10.2023)

Aktuellstes Research

Branchen		
Datum	Überschrift	Download
29.05.2024	 Global Equity Ratings	
29.05.2024	 Aktienempfehlungen Global	
29.05.2024	 Aktienempfehlungen Österreich	
24.05.2024	 Equity Weekly	
17.05.2024	 Equity Weekly	