


TALANX AG FUTURE (TLXF) - EUX/C11

12.07.2024 18:59:29		
Kurs	72,6887 EUR	
Differenz		0,85% (0,61)

Stammdaten	
Symbol	TLXFC11
Börse	Eurex
Währung	EUR
Wertpapierkategorie	Future
Basiswert	TALANX AG
Fälligkeit	05-2025
Kontraktgröße	100

Marktdaten	
Geld (Volumen)	- EUR (-)
Brief (Volumen)	- EUR (-)
Eröffnung	72,6887 EUR
Hoch	72,6887 EUR
Tief	72,6887 EUR
Schluss Vortag	72,0761 EUR
Basiswert	TALANX AG
Kurs Basiswerts (Datum)	72,15 (12.07.24)
Schlusskurs (Datum)	72,69 (12.07.24)
Open Interest	0

Performance und Risiko			
	6M	1J	3J
Perf (%)	+10,51%	+38,77%	-
Perf (abs.)	+6,91	+20,31	-
Beta	-	-	-
Volatilität	24,10	24,24	-







Futures und Optionen	
Zugehörige Futures	-
Zugehörige Optionen	-



Die Wertentwicklung der Vergangenheit lässt keine verlässlichen Rückschlüsse auf die zukünftige Entwicklung eines Finanzinstruments zu.
Quelle: FactSet

Kursdaten	
Ø Kurs 5 Tage Ø Volumen 5 Tage (Stk.)	72,3209 EUR (0)
Ø Kurs 30 Tage Ø Volumen 30 Tage (Stk.)	73,9733 EUR (0)
Ø Kurs 100 Tage Ø Volumen 100 Tage (Stk.)	70,7207 EUR (0)
Ø Kurs 250 Tage Ø Volumen 250 Tage	65,2206 EUR (0)
Hoch seit 1.1. Datum	77,1627 EUR (20.06.2024)
Tief seit 1.1. Datum	64,1521 EUR (03.01.2024)
52 Wochen Hoch Datum	77,1627 EUR (20.06.2024)
52 Wochen Tief Datum	52,5656 EUR (14.07.2023)

Aktuellstes Research

Branchen		Märkte	
Datum		Überschrift	Download
12.07.2024		Global Equity Ratings	
12.07.2024		Aktienempfehlungen Global	
09.07.2024		Aktienempfehlungen Österreich	
28.06.2024		Equity Weekly	
24.06.2024		Aktienempfehlungen Österreich	