

SÜDZUCKER AG FUTURE (SZUG) - EUX/C13

18.09.2024 18:41:33

Kurs
10,9238 EUR

Differenz  -1,68% (-0,19)

Stammdaten

Symbol	SZUGC13
Börse	Eurex
Währung	EUR
Wertpapierkategorie	Future
Basiswert	SUEDZUCKER AG
Fälligkeit	09-2025
Kontraktgröße	100

Marktdaten

Geld (Volumen)	- EUR (-)
Brief (Volumen)	- EUR (-)
Eröffnung	10,9238 EUR
Hoch	10,9238 EUR
Tief	10,9238 EUR
Schluss Vortag	11,1107 EUR
Basiswert	SUEDZUCKER AG
Kurs Basiswerts (Datum)	11,25 (18.09.24)
Schlusskurs (Datum)	10,92 (18.09.24)
Open Interest	0

Performance und Risiko

	6M	1J	3J
Perf (%)	-11,03%	-26,93%	-
Perf (abs.)	-1,38	-4,09	-
Beta	-	-	-
Volatilität	25,66	23,07	-

Futures und Optionen

Zugehörige Futures	-
Zugehörige Optionen	-

5J












Die Wertentwicklung der Vergangenheit lässt keine verlässlichen Rückschlüsse auf die zukünftige Entwicklung eines Finanzinstruments zu.
Quelle: FactSet

Kursdaten

Ø Kurs 5 Tage Ø Volumen 5 Tage (Stk.)	11,6451 EUR (0)
Ø Kurs 30 Tage Ø Volumen 30 Tage (Stk.)	11,7688 EUR (0)
Ø Kurs 100 Tage Ø Volumen 100 Tage (Stk.)	12,2371 EUR (0)
Ø Kurs 250 Tage Ø Volumen 250 Tage	13,2661 EUR (0)
Hoch seit 1.1. Datum	14,6083 EUR (04.01.2024)
Tief seit 1.1. Datum	11,1107 EUR (17.09.2024)
52 Wochen Hoch Datum	15,1252 EUR (14.11.2023)
52 Wochen Tief Datum	11,1107 EUR (17.09.2024)

Aktuellstes Research

Branchen		Märkte	
Datum		Überschrift	Download
11.09.2024		Global Equity Ratings	
11.09.2024		Aktienempfehlungen Global	
09.09.2024		Aktienempfehlungen Österreich	
05.09.2024		Global Equity Ratings	
05.09.2024		Aktienempfehlungen Global	