

# SSAB AB B AKTIE FUTURE (SSBF) - EUX/C1

30.04.2024 18:39:59

**Kurs**  
**5,3104** EUR

**Differenz**  **-2,32% (-0,13)**

**Stammdaten**

Symbol: SSBFC1  
 Börse: Eurex  
 Währung: EUR  
 Wertpapierkategorie: Future  
 Basiswert: SSAB AB SER. B  
 Fälligkeit: 05-2024  
 Kontraktgröße: 100

**Marktdaten**

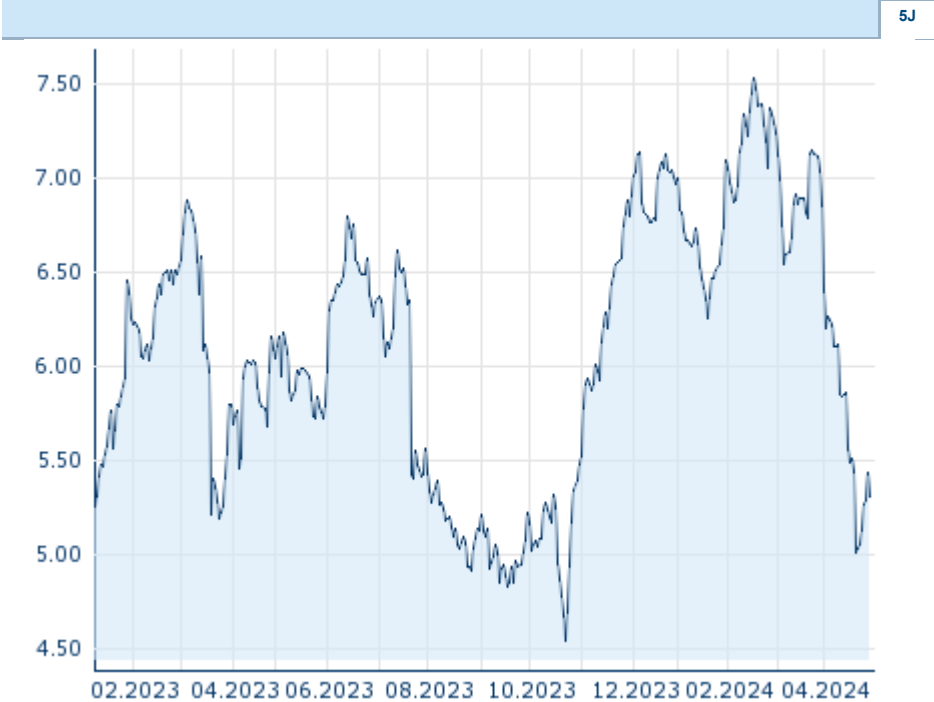
Geld (Volumen): - EUR (-)  
 Brief (Volumen): - EUR (-)  
 Eröffnung: 5,3104 EUR  
 Hoch: 5,3104 EUR  
 Tief: 5,3104 EUR  
 Schluss Vortag: 5,4363 EUR  
 Basiswert: SSAB AB SER. B  
 Kurs Basiswerts (Datum): 62,30 (30.04.24)  
 Schlusskurs (Datum): 5,31 (30.04.24)  
 Open Interest: 0

**Performance und Risiko**

	6M	1J	3J
Perf (%)	-1,49%	-12,94%	-
Perf (abs.)	-0,08	-0,79	-
Beta	-	-	-
Volatilität	32,41	35,44	-

**Futures und Optionen**





Zugehörige Futures: -  
 Zugehörige Optionen: -



**Kursdaten**

Ø Kurs 5 Tage | Ø Volumen 5 Tage (Stk.): 5,2846 EUR (0)  
 Ø Kurs 30 Tage | Ø Volumen 30 Tage (Stk.): 6,0792 EUR (0)  
 Ø Kurs 100 Tage | Ø Volumen 100 Tage (Stk.): 6,6576 EUR (0)  
 Ø Kurs 250 Tage | Ø Volumen 250 Tage: 6,0917 EUR (0)  
 Hoch seit 1.1. | Datum: 7,5292 EUR (16.02.2024)  
 Tief seit 1.1. | Datum: 5,0090 EUR (22.04.2024)  
 52 Wochen Hoch | Datum: 7,5292 EUR (16.02.2024)  
 52 Wochen Tief | Datum: 4,5447 EUR (23.10.2023)

**Aktuellstes Research**

Branchen		
Datum	Überschrift	Download
29.04.2024	 Aktienempfehlungen Österreich	
26.04.2024	 Equity Weekly	
26.04.2024	 Global Equity Ratings	
26.04.2024	 Aktienempfehlungen Global	
19.04.2024	 Equity Weekly	