


SONOVA HOLDING AG FUTURE (SONG) - EUX/C10

12.07.2024 18:59:23

Kurs
279,6385 CHF

Differenz  0,17% (0,49)

Stammdaten

Symbol SONGC10
 Börse Eurex
 Währung CHF
 Wertpapierkategorie Future
 Basiswert SONOVA HOLDING AG
 Fälligkeit 04-2025
 Kontraktgröße 100

Marktdaten

Geld (Volumen) - CHF (-)
 Brief (Volumen) - CHF (-)
 Eröffnung 279,6385 CHF
 Hoch 279,6385 CHF
 Tief 279,6385 CHF
 Schluss Vortag 279,1522 CHF
 Basiswert SONOVA HOLDING AG
 Kurs Basiswerts (Datum) 277,30 (12.07.24)
 Schlusskurs (Datum) 279,64 (12.07.24)
 Open Interest 0

Performance und Risiko

	6M	1J	3J
Perf (%)	-0,59%	+17,63%	-
Perf (abs.)	-1,67	+41,91	-
Beta	-	-	-
Volatilität	27,48	24,20	-

Futures und Optionen

Zugehörige Futures -
 Zugehörige Optionen -







Die Wertentwicklung der Vergangenheit lässt keine verlässlichen Rückschlüsse auf die zukünftige Entwicklung eines Finanzinstruments zu.
 Quelle: FactSet

Kursdaten

Ø Kurs 5 Tage | Ø Volumen 5 Tage (Stk.) - CHF (-)
 Ø Kurs 30 Tage | Ø Volumen 30 Tage (Stk.) 275,0669 CHF (0)
 Ø Kurs 100 Tage | Ø Volumen 100 Tage (Stk.) 267,3147 CHF (0)
 Ø Kurs 250 Tage | Ø Volumen 250 Tage 250,8976 CHF (0)
 Hoch seit 1.1. | Datum 291,1937 CHF (23.02.2024)
 Tief seit 1.1. | Datum 247,9500 CHF (19.04.2024)
 52 Wochen Hoch | Datum 291,1937 CHF (23.02.2024)
 52 Wochen Tief | Datum 208,2129 CHF (30.10.2023)

Aktuellstes Research

Branchen		Märkte	
Datum		Überschrift	Download
12.07.2024		Global Equity Ratings	
12.07.2024		Aktienempfehlungen Global	
09.07.2024		Aktienempfehlungen Österreich	
24.06.2024		Aktienempfehlungen Österreich	
21.06.2024		Global Equity Ratings	