

KONE CORP. [NEW] FUTURE (TKC4) - EUX/C5

21.06.2024 19:39:58

Kurs
52,7733 EUR

Differenz  **-0,01% (-0,00)**

Stammdaten

Symbol	TKC4C5
Börse	Eurex
Währung	EUR
Wertpapierkategorie	Future
Basiswert	KONE OYJ
Fälligkeit	03-2025
Kontraktgröße	100

Marktdaten

Geld (Volumen)	- EUR (-)
Brief (Volumen)	- EUR (-)
Eröffnung	52,7733 EUR
Hoch	52,7733 EUR
Tief	52,7733 EUR
Schluss Vortag	52,7761 EUR
Basiswert	KONE OYJ
Kurs Basiswerts (Datum)	47,15 (11.07.24)
Schlusskurs (Datum)	52,91 (11.07.24)
Open Interest	0

Performance und Risiko

	6M	1J	3J
Perf (%)	+2,79%	-0,48%	-
Perf (abs.)	+1,43	-0,25	-
Beta	-	-	-
Volatilität	20,06	18,99	-

Futures und Optionen

Zugehörige Futures	-
Zugehörige Optionen	-

5J












Die Wertentwicklung der Vergangenheit lässt keine verlässlichen Rückschlüsse auf die zukünftige Entwicklung eines Finanzinstruments zu.
Quelle: FactSet

Kursdaten

Ø Kurs 5 Tage Ø Volumen 5 Tage (Stk.)	52,5587 EUR (0)
Ø Kurs 30 Tage Ø Volumen 30 Tage (Stk.)	52,6951 EUR (0)
Ø Kurs 100 Tage Ø Volumen 100 Tage (Stk.)	50,7422 EUR (0)
Ø Kurs 250 Tage Ø Volumen 250 Tage	49,1316 EUR (0)
Hoch seit 1.1. Datum	53,7767 EUR (06.05.2024)
Tief seit 1.1. Datum	47,9164 EUR (19.01.2024)
52 Wochen Hoch Datum	53,8111 EUR (18.07.2023)
52 Wochen Tief Datum	44,0556 EUR (24.10.2023)

Aktuellstes Research

Basiswert	Branchen	Märkte		
Datum			Überschrift	Download
27.10.2023			Global Equity Ratings	
27.10.2023			Aktienempfehlungen Global	
29.09.2023			Global Equity Ratings	
29.09.2023			Aktienempfehlungen Global	
08.09.2023			Global Equity Ratings	