

SIKA AG FUTURE (SIKH) - EUX/C11

21.06.2024 19:17:46

Kurs
257,8419 CHFDifferenz  -1,94% (-5,11)

Stammdaten

Symbol	SIKHC11
Börse	Eurex
Währung	CHF
Wertpapierkategorie	Future
Basiswert	SIKA AG
Fälligkeit	05-2025
Kontraktgröße	100

Marktdaten

Geld (Volumen)	- CHF (-)
Brief (Volumen)	- CHF (-)
Eröffnung	257,8419 CHF
Hoch	257,8419 CHF
Tief	257,8419 CHF
Schluss Vortag	262,9525 CHF
Basiswert	SIKA AG
Kurs Basiswerts (Datum)	257,10 (25.06.24)
Schlusskurs (Datum)	256,79 (25.06.24)
Open Interest	0

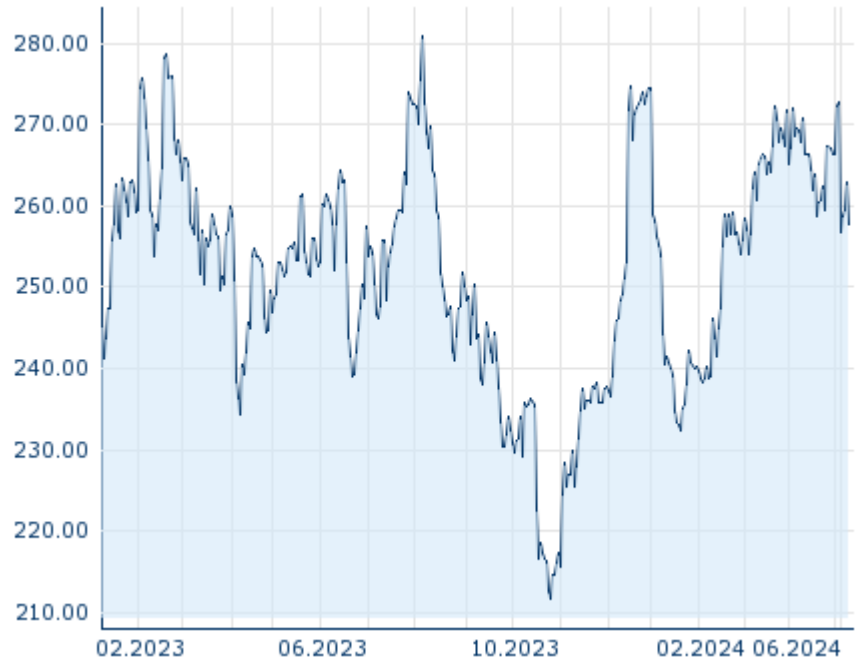
Performance und Risiko

	6M	1J	3J
Perf (%)	-5,39%	+7,87%	-
Perf (abs.)	-14,69	+18,81	-
Beta	-	-	-
Volatilität	23,79	25,29	-

Futures und Optionen

Zugehörige Futures	-
Zugehörige Optionen	-

5J












Die Wertentwicklung der Vergangenheit lässt keine verlässlichen Rückschlüsse auf die zukünftige Entwicklung eines Finanzinstruments zu.

Quelle: FactSet

Kursdaten

Ø Kurs 5 Tage Ø Volumen 5 Tage (Stk.)	259,1821 CHF (0)
Ø Kurs 30 Tage Ø Volumen 30 Tage (Stk.)	- CHF (-)
Ø Kurs 100 Tage Ø Volumen 100 Tage (Stk.)	259,6795 CHF (0)
Ø Kurs 250 Tage Ø Volumen 250 Tage	249,7639 CHF (0)
Hoch seit 1.1. Datum	274,5335 CHF (02.01.2024)
Tief seit 1.1. Datum	232,3105 CHF (22.01.2024)
52 Wochen Hoch Datum	280,8942 CHF (04.08.2023)
52 Wochen Tief Datum	211,6521 CHF (26.10.2023)

Aktuellstes Research

Basiswert	Branchen	Märkte		
Datum			Überschrift	Download
19.12.2022			Global Equity Ratings	
19.12.2022			Aktienempfehlungen Global	
28.11.2022			Global Equity Ratings	
28.11.2022			Aktienempfehlungen Global	
18.11.2022			Global Equity Ratings	