

## SIKA AG FUTURE (SIKH) - EUX/C1

20.06.2024 18:45:04

Kurs  
260,4092 CHFDifferenz  1,44% (3,69)

## Stammdaten

Symbol	SIKHC1
Börse	Eurex
Währung	CHF
Wertpapierkategorie	Future
Basiswert	SIKA AG
Fälligkeit	07-2024
Kontraktgröße	100

## Marktdaten

Geld (Volumen)	- CHF (-)
Brief (Volumen)	- CHF (-)
Eröffnung	260,4092 CHF
Hoch	260,4092 CHF
Tief	260,4092 CHF
Schluss Vortag	256,72 CHF
Basiswert	SIKA AG
Kurs Basiswerts (Datum)	256,70 (21.06.24)
Schlusskurs (Datum)	260,67 (20.06.24)
Open Interest	0

## Performance und Risiko

	6M	1J	3J
Perf (%)	-4,08%	+7,47%	-
Perf (abs.)	-11,08	+18,10	-
Beta	-	-	-
Volatilität	23,43	24,96	-

## Futures und Optionen

Zugehörige Futures	-
Zugehörige Optionen	-

5J








Die Wertentwicklung der Vergangenheit lässt keine verlässlichen Rückschlüsse auf die zukünftige Entwicklung eines Finanzinstruments zu.

Quelle: FactSet

## Kursdaten

Ø Kurs 5 Tage   Ø Volumen 5 Tage (Stk.)	256,8497 CHF (160)
Ø Kurs 30 Tage   Ø Volumen 30 Tage (Stk.)	- CHF (-)
Ø Kurs 100 Tage   Ø Volumen 100 Tage (Stk.)	257,8218 CHF (74)
Ø Kurs 250 Tage   Ø Volumen 250 Tage	248,6679 CHF (48)
Hoch seit 1.1.   Datum	273,9787 CHF (02.01.2024)
Tief seit 1.1.   Datum	232,2749 CHF (22.01.2024)
52 Wochen Hoch   Datum	279,1906 CHF (04.08.2023)
52 Wochen Tief   Datum	211,4266 CHF (26.10.2023)

## Aktuellstes Research

Basiswert	Branchen	Märkte	
Datum			Überschrift
19.12.2022			Global Equity Ratings
19.12.2022			Aktienempfehlungen Global
28.11.2022			Global Equity Ratings
28.11.2022			Aktienempfehlungen Global
18.11.2022			Global Equity Ratings