

SIKA AG FUTURE (SIKH) - EUX/C1

30.04.2024 18:39:55

Kurs
263,4814 CHFDifferenz  -0,31% (-0,81)

Stammdaten

Symbol	SIKHC1
Börse	Eurex
Währung	CHF
Wertpapierkategorie	Future
Basiswert	SIKA AG
Fälligkeit	06-2024
Kontraktgröße	100

Marktdaten

Geld (Volumen)	- CHF (-)
Brief (Volumen)	- CHF (-)
Eröffnung	263,4814 CHF
Hoch	263,4814 CHF
Tief	263,4814 CHF
Schluss Vortag	264,2936 CHF
Basiswert	SIKA AG
Kurs Basiswerts (Datum)	281,70 (17.05.24)
Schlusskurs (Datum)	282,10 (20.05.24)
Open Interest	900

Performance und Risiko

	6M	1J	3J
Perf (%)	+19,90%	+8,30%	-
Perf (abs.)	+44,80	+20,68	-
Beta	-	-	-
Volatilität	22,79	24,28	-

Futures und Optionen

Zugehörige Futures	-
Zugehörige Optionen	-

5J












Die Wertentwicklung der Vergangenheit lässt keine verlässlichen Rückschlüsse auf die zukünftige Entwicklung eines Finanzinstruments zu.

Quelle: FactSet

Kursdaten

Ø Kurs 5 Tage Ø Volumen 5 Tage (Stk.)	266,1220 CHF (0)
Ø Kurs 30 Tage Ø Volumen 30 Tage (Stk.)	264,0568 CHF (65)
Ø Kurs 100 Tage Ø Volumen 100 Tage (Stk.)	256,3125 CHF (84)
Ø Kurs 250 Tage Ø Volumen 250 Tage	248,8065 CHF (50)
Hoch seit 1.1. Datum	273,9787 CHF (02.01.2024)
Tief seit 1.1. Datum	232,2749 CHF (22.01.2024)
52 Wochen Hoch Datum	279,1906 CHF (04.08.2023)
52 Wochen Tief Datum	211,4266 CHF (26.10.2023)

Aktuellstes Research

Basiswert	Branchen	Märkte		
Datum			Überschrift	Download
19.12.2022			Global Equity Ratings	
19.12.2022			Aktienempfehlungen Global	
28.11.2022			Global Equity Ratings	
28.11.2022			Aktienempfehlungen Global	
18.11.2022			Global Equity Ratings	