


# SONOVA HOLDING AG FUTURE (SONG) - EUX/C11

12.07.2024 18:59:23

**Kurs**  
**279,8415** CHF

Differenz  0,17% (0,48)

**Stammdaten**

Symbol SONGC11  
 Börse Eurex  
 Währung CHF  
 Wertpapierkategorie Future  
 Basiswert SONOVA HOLDING AG  
 Fälligkeit 05-2025  
 Kontraktgröße 100

**Marktdaten**

Geld (Volumen) - CHF (-)  
 Brief (Volumen) - CHF (-)  
 Eröffnung 279,8415 CHF  
 Hoch 279,8415 CHF  
 Tief 279,8415 CHF  
 Schluss Vortag 279,3594 CHF  
 Basiswert SONOVA HOLDING AG  
 Kurs Basiswerts (Datum) 277,30 (12.07.24)  
 Schlusskurs (Datum) 279,84 (12.07.24)  
 Open Interest 0

**Performance und Risiko**

	6M	1J	3J
Perf (%)	-0,62%	+17,52%	-
Perf (abs.)	-1,73	+41,71	-
Beta	-	-	-
Volatilität	26,67	23,99	-

**Futures und Optionen**

Zugehörige Futures -  
 Zugehörige Optionen -






Die Wertentwicklung der Vergangenheit lässt keine verlässlichen Rückschlüsse auf die zukünftige Entwicklung eines Finanzinstruments zu.  
 Quelle: FactSet

**Kursdaten**

Ø Kurs 5 Tage | Ø Volumen 5 Tage (Stk.) 277,3827 CHF (0)  
 Ø Kurs 30 Tage | Ø Volumen 30 Tage (Stk.) 276,1141 CHF (0)  
 Ø Kurs 100 Tage | Ø Volumen 100 Tage (Stk.) 268,3737 CHF (0)  
 Ø Kurs 250 Tage | Ø Volumen 250 Tage 251,4863 CHF (0)  
 Hoch seit 1.1. | Datum 291,4484 CHF (23.02.2024)  
 Tief seit 1.1. | Datum 248,2174 CHF (19.04.2024)  
 52 Wochen Hoch | Datum 291,4484 CHF (23.02.2024)  
 52 Wochen Tief | Datum 208,5327 CHF (30.10.2023)

**Aktuellstes Research**

Branchen		Märkte	
Datum		Überschrift	Download
12.07.2024		Global Equity Ratings	
12.07.2024		Aktienempfehlungen Global	
09.07.2024		Aktienempfehlungen Österreich	
24.06.2024		Aktienempfehlungen Österreich	
21.06.2024		Global Equity Ratings	