


TECNICAS REUNIDAS S.A. FUTURE (T5RF) - EUX/C11

26.07.2024 18:35:58

Kurs
12,3741 EUR

Differenz  **-2,93% (-0,37)**

Stammdaten

Symbol T5RFC11
 Börse Eurex
 Währung EUR
 Wertpapierkategorie Future
 Basiswert TECNICAS REUNIDAS SA
 Fälligkeit 06-2025
 Kontraktgröße 100

Marktdaten

Geld (Volumen) - EUR (-)
 Brief (Volumen) - EUR (-)
 Eröffnung 12,3741 EUR
 Hoch 12,3741 EUR
 Tief 12,3741 EUR
 Schluss Vortag 12,7476 EUR
 Basiswert TÉCNICAS REUNIDAS SA
 Kurs Basiswerts (Datum) 11,96 (26.07.24)
 Schlusskurs (Datum) 12,37 (26.07.24)
 Open Interest 0

Performance und Risiko

	6M	1J	3J
Perf (%)	+54,91%	+43,48%	-
Perf (abs.)	+4,39	+3,75	-
Beta	-	-	-
Volatilität	58,00	46,27	-

Futures und Optionen

Zugehörige Futures -
 Zugehörige Optionen -












Die Wertentwicklung der Vergangenheit lässt keine verlässlichen Rückschlüsse auf die zukünftige Entwicklung eines Finanzinstruments zu.
 Quelle: FactSet

Kursdaten

Ø Kurs 5 Tage Ø Volumen 5 Tage (Stk.)	12,7115 EUR (0)
Ø Kurs 30 Tage Ø Volumen 30 Tage (Stk.)	12,5619 EUR (0)
Ø Kurs 100 Tage Ø Volumen 100 Tage (Stk.)	9,6070 EUR (0)
Ø Kurs 250 Tage Ø Volumen 250 Tage	8,5496 EUR (0)
Hoch seit 1.1. Datum	12,8338 EUR (22.07.2024)
Tief seit 1.1. Datum	6,9224 EUR (12.03.2024)
52 Wochen Hoch Datum	12,8338 EUR (22.07.2024)
52 Wochen Tief Datum	6,9224 EUR (12.03.2024)

Aktuellstes Research

Branchen		Märkte	
Datum		Überschrift	Download
26.07.2024		Equity Weekly	
24.07.2024		Global Equity Ratings	
24.07.2024		Aktienempfehlungen Global	
15.07.2024		Aktienempfehlungen Global	
12.07.2024		Global Equity Ratings	