

TECNICAS REUNIDAS S.A. FUTURE (T5RF) - EUX/C1

26.07.2024 18:35:58

Kurs
11,9878 EUR

Differenz  **-2,93%** (-0,36)

Stammdaten

Symbol	T5RFC1
Börse	Eurex
Währung	EUR
Wertpapierkategorie	Future
Basiswert	T <small>ECNICAS REUNIDAS SA</small>
Fälligkeit	08-2024
Kontraktgröße	100

Marktdaten

Geld (Volumen)	- EUR (-)
Brief (Volumen)	- EUR (-)
Eröffnung	11,9878 EUR
Hoch	11,9878 EUR
Tief	11,9878 EUR
Schluss Vortag	12,35 EUR
Basiswert	T <small>ECNICAS REUNIDAS SA</small>
Kurs Basiswerts (Datum)	11,96 (26.07.24)
Schlusskurs (Datum)	11,99 (26.07.24)
Open Interest	0

Performance und Risiko

	6M	1J	3J
Perf (%)	+47,75%	+38,04%	-
Perf (abs.)	+3,87	+3,30	-
Beta	-	-	-
Volatilität	55,50	43,75	-

Futures und Optionen

Zugehörige Futures	-
Zugehörige Optionen	-












5J

Die Wertentwicklung der Vergangenheit lässt keine verlässlichen Rückschlüsse auf die zukünftige Entwicklung eines Finanzinstruments zu.
Quelle: FactSet

Kursdaten

Ø Kurs 5 Tage Ø Volumen 5 Tage (Stk.)	12,3153 EUR (0)
Ø Kurs 30 Tage Ø Volumen 30 Tage (Stk.)	12,2587 EUR (0)
Ø Kurs 100 Tage Ø Volumen 100 Tage (Stk.)	9,5828 EUR (0)
Ø Kurs 250 Tage Ø Volumen 250 Tage	8,7548 EUR (0)
Hoch seit 1.1. Datum	12,7642 EUR (18.06.2024)
Tief seit 1.1. Datum	7,0773 EUR (12.03.2024)
52 Wochen Hoch Datum	12,7642 EUR (18.06.2024)
52 Wochen Tief Datum	7,0773 EUR (12.03.2024)

Aktuellstes Research

Branchen		Märkte	
Datum		Überschrift	Download
26.07.2024		Equity Weekly	
24.07.2024		Global Equity Ratings	
24.07.2024		Aktienempfehlungen Global	
15.07.2024		Aktienempfehlungen Global	
12.07.2024		Global Equity Ratings	