

# TECNICAS REUNIDAS S.A. FUTURE (T5RF) - EUX/C1

17.07.2024 18:46:23

Kurs  
**12,1527** EUR

Differenz  0,32% (0,04)

### Stammdaten

Symbol	T5RFC1
Börse	Eurex
Währung	EUR
Wertpapierkategorie	Future
Basiswert	T <small>ECNICAS REUNIDAS SA</small>
Fälligkeit	07-2024
Kontraktgröße	100

### Marktdaten

Geld (Volumen)	- EUR (-)
Brief (Volumen)	- EUR (-)
Eröffnung	12,1527 EUR
Hoch	12,1527 EUR
Tief	12,1527 EUR
Schluss Vortag	12,114 EUR
Basiswert	T <small>ECNICAS REUNIDAS SA</small>
Kurs Basiswerts (Datum)	12,15 (17.07.24)
Schlusskurs (Datum)	12,15 (17.07.24)
Open Interest	0

### Performance und Risiko

	6M	1J	3J
Perf (%)	+64,41%	+42,50%	-
Perf (abs.)	+4,76	+3,62	-
Beta	-	-	-
Volatilität	56,50	43,52	-

### Futures und Optionen

Zugehörige Futures	-
Zugehörige Optionen	-










5J

Die Wertentwicklung der Vergangenheit lässt keine verlässlichen Rückschlüsse auf die zukünftige Entwicklung eines Finanzinstruments zu.  
Quelle: FactSet

### Kursdaten

Ø Kurs 5 Tage   Ø Volumen 5 Tage (Stk.)	12,2685 EUR (0)
Ø Kurs 30 Tage   Ø Volumen 30 Tage (Stk.)	12,2726 EUR (0)
Ø Kurs 100 Tage   Ø Volumen 100 Tage (Stk.)	9,0717 EUR (0)
Ø Kurs 250 Tage   Ø Volumen 250 Tage	8,6365 EUR (0)
Hoch seit 1.1.   Datum	12,7642 EUR (18.06.2024)
Tief seit 1.1.   Datum	7,0773 EUR (12.03.2024)
52 Wochen Hoch   Datum	12,7642 EUR (18.06.2024)
52 Wochen Tief   Datum	7,0773 EUR (12.03.2024)

### Aktuellstes Research

Branchen		Märkte	
Datum		Überschrift	Download
15.07.2024		Aktienempfehlungen Global	
12.07.2024		Global Equity Ratings	
09.07.2024		Aktienempfehlungen Österreich	
24.06.2024		Aktienempfehlungen Österreich	
21.06.2024		Global Equity Ratings	