

## SARTORIUS AG FUTURE (SRTF) - EUX/C10

26.07.2024 18:35:56

Kurs  
**249,737** EURDifferenz  6,55% (15,35)

## Stammdaten

Symbol	SRTFC10
Börse	Eurex
Währung	EUR
Wertpapierkategorie	Future
Basiswert	SARTORIUS AG VZ
Fälligkeit	05-2025
Kontraktgröße	100

## Marktdaten

Geld (Volumen)	- EUR (-)
Brief (Volumen)	- EUR (-)
Eröffnung	249,737 EUR
Hoch	249,737 EUR
Tief	249,737 EUR
Schluss Vortag	234,3903 EUR
Basiswert	SARTORIUS AG VZ
Kurs Basiswerts (Datum)	243,30 (26.07.24)
Schlusskurs (Datum)	249,74 (26.07.24)
Open Interest	0

## Performance und Risiko

	6M	1J	3J
Perf (%)	-26,71%	-32,21%	-
Perf (abs.)	-91,02	-118,66	-
Beta	-	-	-
Volatilität	69,92	57,22	-

## Futures und Optionen

Zugehörige Futures	-
Zugehörige Optionen	-

5J












Die Wertentwicklung der Vergangenheit lässt keine verlässlichen Rückschlüsse auf die zukünftige Entwicklung eines Finanzinstruments zu.

Quelle: FactSet

## Kursdaten

Ø Kurs 5 Tage   Ø Volumen 5 Tage (Stk.)	230,717 EUR (0)
Ø Kurs 30 Tage   Ø Volumen 30 Tage (Stk.)	235,970 EUR (0)
Ø Kurs 100 Tage   Ø Volumen 100 Tage (Stk.)	315,739 EUR (0)
Ø Kurs 250 Tage   Ø Volumen 250 Tage	321,911 EUR (0)
Hoch seit 1.1.   Datum	393,275 EUR (22.03.2024)
Tief seit 1.1.   Datum	209,795 EUR (22.07.2024)
52 Wochen Hoch   Datum	393,275 EUR (22.03.2024)
52 Wochen Tief   Datum	209,795 EUR (22.07.2024)

## Aktuellstes Research

Branchen		Märkte	
Datum		Überschrift	Download
26.07.2024		Equity Weekly	
24.07.2024		Global Equity Ratings	
24.07.2024		Aktienempfehlungen Global	
15.07.2024		Aktienempfehlungen Global	
12.07.2024		Global Equity Ratings	