

## VINCI S.A. FUTURE (SQUH) - EUX/C10

26.07.2024 18:35:55

Kurs  
**107,7125** EURDifferenz  3,71% (3,85)

## Stammdaten

|                     |          |
|---------------------|----------|
| Symbol              | SQUHC10  |
| Börse               | Eurex    |
| Währung             | EUR      |
| Wertpapierkategorie | Future   |
| Basiswert           | VINCI SA |
| Fälligkeit          | 05-2025  |
| Kontraktgröße       | 100      |

## Marktdaten

|                         |                   |
|-------------------------|-------------------|
| Geld (Volumen)          | - EUR (-)         |
| Brief (Volumen)         | - EUR (-)         |
| Eröffnung               | 107,7125 EUR      |
| Hoch                    | 107,7125 EUR      |
| Tief                    | 107,7125 EUR      |
| Schluss Vortag          | 103,8598 EUR      |
| Basiswert               | VINCI SA          |
| Kurs Basiswerts (Datum) | 108,05 (26.07.24) |
| Schlusskurs (Datum)     | 107,71 (26.07.24) |
| Open Interest           | 0                 |

## Performance und Risiko

|             | 6M     | 1J     | 3J |
|-------------|--------|--------|----|
| Perf (%)    | -8,39% | +0,90% | -  |
| Perf (abs.) | -9,86  | +0,96  | -  |
| Beta        | -      | -      | -  |
| Volatilität | 28,14  | 21,07  | -  |

## Futures und Optionen

|                     |   |
|---------------------|---|
| Zugehörige Futures  | - |
| Zugehörige Optionen | - |



5J











Die Wertentwicklung der Vergangenheit lässt keine verlässlichen Rückschlüsse auf die zukünftige Entwicklung eines Finanzinstruments zu.

Quelle: FactSet

## Kursdaten

|   |                           |
|---|---------------------------|
| Ø Kurs 5 Tage   Ø Volumen 5 Tage (Stk.)     | 105,7976 EUR (0)          |
| Ø Kurs 30 Tage   Ø Volumen 30 Tage (Stk.)   | 105,4680 EUR (0)          |
| Ø Kurs 100 Tage   Ø Volumen 100 Tage (Stk.) | 112,1646 EUR (0)          |
| Ø Kurs 250 Tage   Ø Volumen 250 Tage        | 109,9668 EUR (0)          |
| Hoch seit 1.1.   Datum                      | 119,3665 EUR (27.03.2024) |
| Tief seit 1.1.   Datum                      | 100,1285 EUR (17.06.2024) |
| 52 Wochen Hoch   Datum                      | 119,3665 EUR (27.03.2024) |
| 52 Wochen Tief   Datum                      | 98,9727 EUR (20.10.2023)  |

## Aktuellstes Research

| Basiswert  | Branchen | Märkte  |                           |   |
|------------|----------|---|---------------------------|---|
| Datum      |          |   | Überschrift               | Download  |
| 24.07.2024 |          |  | Global Equity Ratings     |  |
| 24.07.2024 |          |  | Aktienempfehlungen Global |  |
| 15.07.2024 |          |  | Aktienempfehlungen Global |  |
| 12.07.2024 |          |  | Global Equity Ratings     |  |
| 21.06.2024 |          |  | Global Equity Ratings     |  |