

## VINCI S.A. FUTURE (SQUH) - EUX/C10

24.04.2024 18:36:05

Kurs  
113,9689 EURDifferenz  0,03% (0,04)

## Stammdaten

Symbol	SQUHC10
Börse	Eurex
Währung	EUR
Wertpapierkategorie	Future
Basiswert	VINCI SA
Fälligkeit	02-2025
Kontraktgröße	100

## Marktdaten

Geld (Volumen)	- EUR (-)
Brief (Volumen)	- EUR (-)
Eröffnung	113,9689 EUR
Hoch	113,9689 EUR
Tief	113,9689 EUR
Schluss Vortag	113,9317 EUR
Basiswert	VINCI SA
Kurs Basiswerts (Datum)	111,55 (24.04.24)
Schlusskurs (Datum)	113,97 (24.04.24)
Open Interest	0

## Performance und Risiko

	6M	1J	3J
Perf (%)	+14,49%	+4,20%	-
Perf (abs.)	+14,42	+4,59	-
Beta	-	-	-
Volatilität	13,95	15,74	-

## Futures und Optionen

Zugehörige Futures	-
Zugehörige Optionen	-



5J










Die Wertentwicklung der Vergangenheit lässt keine verlässlichen Rückschlüsse auf die zukünftige Entwicklung eines Finanzinstruments zu.

Quelle: FactSet

## Kursdaten

Ø Kurs 5 Tage   Ø Volumen 5 Tage (Stk.)	112,6153 EUR (0)
Ø Kurs 30 Tage   Ø Volumen 30 Tage (Stk.)	114,9868 EUR (0)
Ø Kurs 100 Tage   Ø Volumen 100 Tage (Stk.)	115,3237 EUR (0)
Ø Kurs 250 Tage   Ø Volumen 250 Tage	109,8737 EUR (0)
Hoch seit 1.1.   Datum	119,3665 EUR (27.03.2024)
Tief seit 1.1.   Datum	110,9580 EUR (16.04.2024)
52 Wochen Hoch   Datum	119,3665 EUR (27.03.2024)
52 Wochen Tief   Datum	98,9727 EUR (20.10.2023)

## Aktuellstes Research

Basiswert	Branchen	Märkte		
Datum			Überschrift	Download
03.04.2024			Global Equity Ratings	
03.04.2024			Aktienempfehlungen Global	
13.03.2024			Global Equity Ratings	
13.03.2024			Aktienempfehlungen Global	
22.02.2024			Aktienempfehlungen Global	