

TECNICAS REUNIDAS S.A. FUTURE (T5RF) - EUX/C13

26.07.2024 18:35:58

Kurs
12,0615 EUR

Differenz  **-3,02% (-0,38)**

Stammdaten

Symbol	T5RFC13
Börse	Eurex
Währung	EUR
Wertpapierkategorie	Future
Basiswert	T <small>ECNICAS</small> REUNIDAS SA
Fälligkeit	08-2025
Kontraktgröße	100

Marktdaten

Geld (Volumen)	- EUR (-)
Brief (Volumen)	- EUR (-)
Eröffnung	12,0615 EUR
Hoch	12,0615 EUR
Tief	12,0615 EUR
Schluss Vortag	12,4369 EUR
Basiswert	T <small>ECNICAS</small> REUNIDAS SA
Kurs Basiswerts (Datum)	11,96 (26.07.24)
Schlusskurs (Datum)	12,06 (26.07.24)
Open Interest	0

Performance und Risiko

	6M	1J	3J
Perf (%)	+50,33%	+45,27%	-
Perf (abs.)	+4,04	+3,76	-
Beta	-	-	-
Volatilität	61,47	47,36	-

Futures und Optionen

Zugehörige Futures	-
Zugehörige Optionen	-

5J












Die Wertentwicklung der Vergangenheit lässt keine verlässlichen Rückschlüsse auf die zukünftige Entwicklung eines Finanzinstruments zu.
Quelle: FactSet

Kursdaten

Ø Kurs 5 Tage Ø Volumen 5 Tage (Stk.)	12,4263 EUR (0)
Ø Kurs 30 Tage Ø Volumen 30 Tage (Stk.)	12,3697 EUR (0)
Ø Kurs 100 Tage Ø Volumen 100 Tage (Stk.)	9,3127 EUR (0)
Ø Kurs 250 Tage Ø Volumen 250 Tage	8,4532 EUR (0)
Hoch seit 1.1. Datum	12,8716 EUR (18.06.2024)
Tief seit 1.1. Datum	6,7878 EUR (18.03.2024)
52 Wochen Hoch Datum	12,8716 EUR (18.06.2024)
52 Wochen Tief Datum	6,7878 EUR (18.03.2024)

Aktuellstes Research

Branchen		Märkte	
Datum		Überschrift	Download
26.07.2024		Equity Weekly	
24.07.2024		Global Equity Ratings	
24.07.2024		Aktienempfehlungen Global	
15.07.2024		Aktienempfehlungen Global	
12.07.2024		Global Equity Ratings	