

## SIKA AG FUTURE (SIKH) - EUX/C12

21.06.2024 19:17:46

Kurs  
**255,1442** CHFDifferenz  -1,97% (-5,12)

## Stammdaten

Symbol	SIKHC12
Börse	Eurex
Währung	CHF
Wertpapierkategorie	Future
Basiswert	SIKA AG
Fälligkeit	06-2025
Kontraktgröße	100

## Marktdaten

Geld (Volumen)	- CHF (-)
Brief (Volumen)	- CHF (-)
Eröffnung	255,1442 CHF
Hoch	255,1442 CHF
Tief	255,1442 CHF
Schluss Vortag	260,268 CHF
Basiswert	SIKA AG
Kurs Basiswerts (Datum)	257,10 (25.06.24)
Schlusskurs (Datum)	257,02 (25.06.24)
Open Interest	0

## Performance und Risiko

	6M	1J	3J
Perf (%)	-6,49%	+6,49%	-
Perf (abs.)	-17,70	+15,55	-
Beta	-	-	-
Volatilität	23,04	25,02	-

## Futures und Optionen

Zugehörige Futures	-
Zugehörige Optionen	-

5J












Die Wertentwicklung der Vergangenheit lässt keine verlässlichen Rückschlüsse auf die zukünftige Entwicklung eines Finanzinstruments zu.

Quelle: FactSet

## Kursdaten

Ø Kurs 5 Tage   Ø Volumen 5 Tage (Stk.)	256,5027 CHF (0)
Ø Kurs 30 Tage   Ø Volumen 30 Tage (Stk.)	- CHF (-)
Ø Kurs 100 Tage   Ø Volumen 100 Tage (Stk.)	259,2185 CHF (0)
Ø Kurs 250 Tage   Ø Volumen 250 Tage	249,7325 CHF (0)
Hoch seit 1.1.   Datum	274,8467 CHF (02.01.2024)
Tief seit 1.1.   Datum	232,5231 CHF (22.01.2024)
52 Wochen Hoch   Datum	281,3321 CHF (04.08.2023)
52 Wochen Tief   Datum	211,9177 CHF (26.10.2023)

## Aktuellstes Research

Basiswert	Branchen	Märkte		
Datum			Überschrift	Download
19.12.2022			Global Equity Ratings	
19.12.2022			Aktienempfehlungen Global	
28.11.2022			Global Equity Ratings	
28.11.2022			Aktienempfehlungen Global	
18.11.2022			Global Equity Ratings	