

SUNCOR ENERGY INC. (NEW) FUTURE (SUEF) - EUX/C1

13.09.2024 18:35:49

Kurs
36,9528 USD

Differenz  1,82% (0,66)

Stammdaten

Symbol	SUEFC1
Börse	Eurex
Währung	USD
Wertpapierkategorie	Future
Basiswert	SUNCOR ENERGY INC.
Fälligkeit	09-2024
Kontraktgröße	100

Marktdaten

Geld (Volumen)	- USD (-)
Brief (Volumen)	- USD (-)
Eröffnung	36,9528 USD
Hoch	36,9528 USD
Tief	36,9528 USD
Schluss Vortag	36,293 USD
Basiswert	SUNCOR ENERGY INC.
Kurs Basiswerts (Datum)	49,53 (13.09.24)
Schlusskurs (Datum)	36,95 (13.09.24)
Open Interest	0

Performance und Risiko

	6M	1J	3J
Perf (%)	+3,86%	+6,86%	-
Perf (abs.)	+1,37	+2,37	-
Beta	-	-	-
Volatilität	29,36	29,08	-

Futures und Optionen

Zugehörige Futures	-
Zugehörige Optionen	-

5J






Die Wertentwicklung der Vergangenheit lässt keine verlässlichen Rückschlüsse auf die zukünftige Entwicklung eines Finanzinstruments zu.
Quelle: FactSet

Kursdaten

Ø Kurs 5 Tage Ø Volumen 5 Tage (Stk.)	36,5608 USD (0)
Ø Kurs 30 Tage Ø Volumen 30 Tage (Stk.)	39,3341 USD (0)
Ø Kurs 100 Tage Ø Volumen 100 Tage (Stk.)	38,8067 USD (0)
Ø Kurs 250 Tage Ø Volumen 250 Tage	35,2504 USD (0)
Hoch seit 1.1. Datum	41,6762 USD (15.08.2024)
Tief seit 1.1. Datum	31,3747 USD (18.01.2024)
52 Wochen Hoch Datum	41,6762 USD (15.08.2024)
52 Wochen Tief Datum	29,5433 USD (12.12.2023)

Aktuellstes Research

Branchen		
Datum	Überschrift	Download
11.09.2024	 Global Equity Ratings	
11.09.2024	 Aktienempfehlungen Global	
09.09.2024	 Aktienempfehlungen Österreich	
06.09.2024	 Equity Weekly	
05.09.2024	 Global Equity Ratings	