

## SOUTHERN CO., THE FUTURE (SOFF) - EUX/C11

16.08.2024 19:02:01

Kurs  
88,0808 USDDifferenz  0,68% (0,60)

## Stammdaten

Symbol	SOFFC11
Börse	Eurex
Währung	USD
Wertpapierkategorie	Future
Basiswert	SOUTHERN CO.
Fälligkeit	07-2025
Kontraktgröße	100

## Marktdaten

Geld (Volumen)	- USD (-)
Brief (Volumen)	- USD (-)
Eröffnung	88,0808 USD
Hoch	88,0808 USD
Tief	88,0808 USD
Schluss Vortag	87,4826 USD
Basiswert	SOUTHERN CO.
Kurs Basiswerts (Datum)	87,36 (16.08.24)
Schlusskurs (Datum)	88,35 (16.08.24)
Open Interest	0

## Performance und Risiko

	6M	1J	3J
Perf (%)	+29,49%	+27,12%	-
Perf (abs.)	+19,92	+18,67	-
Beta	-	-	-
Volatilität	17,19	18,57	-

## Futures und Optionen

Zugehörige Futures	-
Zugehörige Optionen	-

5J












Die Wertentwicklung der Vergangenheit lässt keine verlässlichen Rückschlüsse auf die zukünftige Entwicklung eines Finanzinstruments zu.

Quelle: FactSet

## Kursdaten

Ø Kurs 5 Tage   Ø Volumen 5 Tage (Stk.)	87,7462 USD (0)
Ø Kurs 30 Tage   Ø Volumen 30 Tage (Stk.)	84,8711 USD (0)
Ø Kurs 100 Tage   Ø Volumen 100 Tage (Stk.)	78,3574 USD (0)
Ø Kurs 250 Tage   Ø Volumen 250 Tage	71,8904 USD (0)
Hoch seit 1.1.   Datum	89,0965 USD (05.08.2024)
Tief seit 1.1.   Datum	66,6316 USD (28.02.2024)
52 Wochen Hoch   Datum	89,0965 USD (05.08.2024)
52 Wochen Tief   Datum	62,3878 USD (02.10.2023)

## Aktuellstes Research

Basiswert	Branchen	Märkte		
Datum			Überschrift	Download
12.08.2024			Global Equity Ratings	
12.08.2024			Aktienempfehlungen Global	
24.07.2024			Global Equity Ratings	
24.07.2024			Aktienempfehlungen Global	
15.07.2024			Aktienempfehlungen Global	