

## SOUTHERN CO., THE FUTURE (SOFF) - EUX/C1

21.06.2024 19:14:52

Kurs  
78,98 USDDifferenz  1,07% (0,84)

## Stammdaten

Symbol	SOFFC1
Börse	Eurex
Währung	USD
Wertpapierkategorie	Future
Basiswert	SOUTHERN CO.
Fälligkeit	07-2024
Kontraktgröße	100

## Marktdaten

Geld (Volumen)	- USD (-)
Brief (Volumen)	- USD (-)
Eröffnung	78,4838 USD
Hoch	78,98 USD
Tief	78,4838 USD
Schluss Vortag	78,1416 USD
Basiswert	SOUTHERN CO.
Kurs Basiswerts (Datum)	77,57 (28.06.24)
Schlusskurs (Datum)	77,83 (28.06.24)
Open Interest	0

## Performance und Risiko

	6M	1J	3J
Perf (%)	+14,07%	+10,09%	-
Perf (abs.)	+9,74	+7,24	-
Beta	-	-	-
Volatilität	16,79	18,26	-

## Futures und Optionen

Zugehörige Futures	-
Zugehörige Optionen	-

5J












Die Wertentwicklung der Vergangenheit lässt keine verlässlichen Rückschlüsse auf die zukünftige Entwicklung eines Finanzinstruments zu.

Quelle: FactSet

## Kursdaten

Ø Kurs 5 Tage   Ø Volumen 5 Tage (Stk.)	78,29 USD (0)
Ø Kurs 30 Tage   Ø Volumen 30 Tage (Stk.)	- USD (-)
Ø Kurs 100 Tage   Ø Volumen 100 Tage (Stk.)	70,05 USD (0)
Ø Kurs 250 Tage   Ø Volumen 250 Tage	69,46 USD (0)
Hoch seit 1.1.   Datum	78,98 USD (21.06.2024)
Tief seit 1.1.   Datum	65,74 USD (28.02.2024)
52 Wochen Hoch   Datum	78,98 USD (21.06.2024)
52 Wochen Tief   Datum	62,27 USD (02.10.2023)

## Aktuellstes Research

Basiswert	Branchen	Märkte		
Datum			Überschrift	Download
21.06.2024			Global Equity Ratings	
21.06.2024			Aktienempfehlungen Global	
14.06.2024			Global Equity Ratings	
14.06.2024			Aktienempfehlungen Global	
29.05.2024			Global Equity Ratings	