

SIKA AG FUTURE (SIKH) - EUX/C13

21.06.2024 19:17:46

Kurs
255,38 CHF

Differenz  **-1,97% (-5,14)**

Stammdaten

Symbol	SIKHC13
Börse	Eurex
Währung	CHF
Wertpapierkategorie	Future
Basiswert	SIKA AG
Fälligkeit	07-2025
Kontraktgröße	100

Marktdaten

Geld (Volumen)	- CHF (-)
Brief (Volumen)	- CHF (-)
Eröffnung	255,38 CHF
Hoch	255,38 CHF
Tief	255,38 CHF
Schluss Vortag	260,5206 CHF
Basiswert	SIKA AG
Kurs Basiswerts (Datum)	257,10 (25.06.24)
Schlusskurs (Datum)	257,21 (25.06.24)
Open Interest	0

Performance und Risiko

	6M	1J	3J
Perf (%)	-6,47%	+6,41%	-
Perf (abs.)	-17,66	+15,38	-
Beta	-	-	-
Volatilität	22,43	24,78	-

Futures und Optionen

Zugehörige Futures	-
Zugehörige Optionen	-

5J












Die Wertentwicklung der Vergangenheit lässt keine verlässlichen Rückschlüsse auf die zukünftige Entwicklung eines Finanzinstruments zu.
Quelle: FactSet

Kursdaten

Ø Kurs 5 Tage Ø Volumen 5 Tage (Stk.)	256,76 CHF (0)
Ø Kurs 30 Tage Ø Volumen 30 Tage (Stk.)	- CHF (-)
Ø Kurs 100 Tage Ø Volumen 100 Tage (Stk.)	259,15 CHF (0)
Ø Kurs 250 Tage Ø Volumen 250 Tage	249,95 CHF (0)
Hoch seit 1.1. Datum	275,04 CHF (02.01.2024)
Tief seit 1.1. Datum	231,82 CHF (22.01.2024)
52 Wochen Hoch Datum	281,77 CHF (04.08.2023)
52 Wochen Tief Datum	212,17 CHF (26.10.2023)

Aktuellstes Research

Basiswert	Branchen	Märkte		
Datum			Überschrift	Download
19.12.2022			Global Equity Ratings	
19.12.2022			Aktienempfehlungen Global	
28.11.2022			Global Equity Ratings	
28.11.2022			Aktienempfehlungen Global	
18.11.2022			Global Equity Ratings	