

SIKA AG FUTURE (SIKH) - EUX/C13

20.06.2024 18:45:04

Kurs
260,5206 CHFDifferenz  1,35% (3,48)

Stammdaten

Symbol	SIKHC13
Börse	Eurex
Währung	CHF
Wertpapierkategorie	Future
Basiswert	SIKA AG
Fälligkeit	12-2025
Kontraktgröße	100

Marktdaten

Geld (Volumen)	- CHF (-)
Brief (Volumen)	- CHF (-)
Eröffnung	260,5206 CHF
Hoch	260,5206 CHF
Tief	260,5206 CHF
Schluss Vortag	257,0422 CHF
Basiswert	SIKA AG
Kurs Basiswerts (Datum)	256,80 (21.06.24)
Schlusskurs (Datum)	261,87 (20.06.24)
Open Interest	0

Performance und Risiko

	6M	1J	3J
Perf (%)	-4,41%	+6,42%	-
Perf (abs.)	-12,01	+15,72	-
Beta	-	-	-
Volatilität	22,20	24,68	-

Futures und Optionen

Zugehörige Futures	-
Zugehörige Optionen	-

5J












Die Wertentwicklung der Vergangenheit lässt keine verlässlichen Rückschlüsse auf die zukünftige Entwicklung eines Finanzinstruments zu.

Quelle: FactSet

Kursdaten

Ø Kurs 5 Tage Ø Volumen 5 Tage (Stk.)	257,1062 CHF (0)
Ø Kurs 30 Tage Ø Volumen 30 Tage (Stk.)	- CHF (-)
Ø Kurs 100 Tage Ø Volumen 100 Tage (Stk.)	258,9277 CHF (0)
Ø Kurs 250 Tage Ø Volumen 250 Tage	249,9274 CHF (0)
Hoch seit 1.1. Datum	275,0394 CHF (02.01.2024)
Tief seit 1.1. Datum	231,8163 CHF (22.01.2024)
52 Wochen Hoch Datum	281,7651 CHF (04.08.2023)
52 Wochen Tief Datum	212,1701 CHF (26.10.2023)

Aktuellstes Research

Basiswert	Branchen	Märkte		
Datum			Überschrift	Download
19.12.2022			Global Equity Ratings	
19.12.2022			Aktienempfehlungen Global	
28.11.2022			Global Equity Ratings	
28.11.2022			Aktienempfehlungen Global	
18.11.2022			Global Equity Ratings	