

SIKA AG FUTURE (SIKH) - EUX/C13

30.04.2024 18:39:55

Kurs
263,8819 CHFDifferenz  -0,29% (-0,76)

Stammdaten

Symbol	SIKHC13
Börse	Eurex
Währung	CHF
Wertpapierkategorie	Future
Basiswert	SIKA AG
Fälligkeit	06-2025
Kontraktgröße	100

Marktdaten

Geld (Volumen)	- CHF (-)
Brief (Volumen)	- CHF (-)
Eröffnung	263,8819 CHF
Hoch	263,8819 CHF
Tief	263,8819 CHF
Schluss Vortag	264,6415 CHF
Basiswert	SIKA AG
Kurs Basiswerts (Datum)	281,70 (17.05.24)
Schlusskurs (Datum)	281,70 (20.05.24)
Open Interest	0

Performance und Risiko

	6M	1J	3J
Perf (%)	+22,73%	+6,54%	-
Perf (abs.)	+48,87	+16,19	-
Beta	-	-	-
Volatilität	23,58	24,67	-

Futures und Optionen

Zugehörige Futures	-
Zugehörige Optionen	-

5J












Die Wertentwicklung der Vergangenheit lässt keine verlässlichen Rückschlüsse auf die zukünftige Entwicklung eines Finanzinstruments zu.

Quelle: FactSet

Kursdaten

Ø Kurs 5 Tage Ø Volumen 5 Tage (Stk.)	262,0605 CHF (0)
Ø Kurs 30 Tage Ø Volumen 30 Tage (Stk.)	266,2042 CHF (0)
Ø Kurs 100 Tage Ø Volumen 100 Tage (Stk.)	256,9529 CHF (0)
Ø Kurs 250 Tage Ø Volumen 250 Tage	250,2429 CHF (0)
Hoch seit 1.1. Datum	275,0394 CHF (02.01.2024)
Tief seit 1.1. Datum	231,8163 CHF (22.01.2024)
52 Wochen Hoch Datum	281,7651 CHF (04.08.2023)
52 Wochen Tief Datum	212,1701 CHF (26.10.2023)

Aktuellstes Research

Basiswert	Branchen	Märkte		
Datum			Überschrift	Download
19.12.2022			Global Equity Ratings	
19.12.2022			Aktienempfehlungen Global	
28.11.2022			Global Equity Ratings	
28.11.2022			Aktienempfehlungen Global	
18.11.2022			Global Equity Ratings	