


SOCIÉTÉ GÉNÉRALE S.A. FUTURE (SGEI) - EUX/C13

18.09.2024 18:41:27

Kurs
22,48 EUR

Differenz  -0,25% (-0,06)

Stammdaten

Symbol SGEIC13
 Börse Eurex
 Währung EUR
 Wertpapierkategorie Future
 Basiswert SOCIÉTÉ GÉNÉRALE S.A.
 Fälligkeit 09-2025
 Kontraktgröße 100

Marktdaten

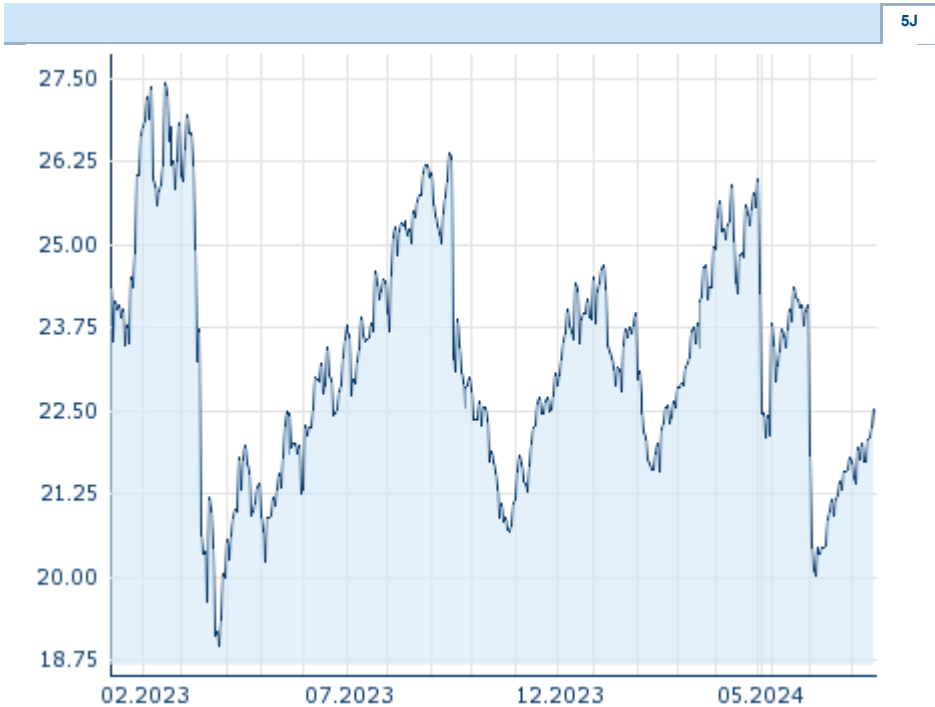
Geld (Volumen) - EUR (-)
 Brief (Volumen) - EUR (-)
 Eröffnung 22,48 EUR
 Hoch 22,48 EUR
 Tief 22,48 EUR
 Schluss Vortag 22,537 EUR
 Basiswert SOCIÉTÉ GÉNÉRALE S.A.
 Kurs Basiswerts (Datum) 22,585 (18.09.24)
 Schlusskurs (Datum) 22,48 (18.09.24)
 Open Interest 0

Performance und Risiko

	6M	1J	3J
Perf (%)	-5,33%	-14,36%	-
Perf (abs.)	-1,27	-3,78	-
Beta	-	-	-
Volatilität	34,97	27,60	-

Futures und Optionen

Zugehörige Futures -
 Zugehörige Optionen -




Die Wertentwicklung der Vergangenheit lässt keine verlässlichen Rückschlüsse auf die zukünftige Entwicklung eines Finanzinstruments zu.
 Quelle: FactSet

Kursdaten

Ø Kurs 5 Tage | Ø Volumen 5 Tage (Stk.) 22,14 EUR (0)
 Ø Kurs 30 Tage | Ø Volumen 30 Tage (Stk.) 21,37 EUR (0)
 Ø Kurs 100 Tage | Ø Volumen 100 Tage (Stk.) 22,38 EUR (0)
 Ø Kurs 250 Tage | Ø Volumen 250 Tage 22,94 EUR (0)
 Hoch seit 1.1. | Datum 25,98 EUR (02.05.2024)
 Tief seit 1.1. | Datum 20,03 EUR (06.08.2024)
 52 Wochen Hoch | Datum 25,98 EUR (02.05.2024)
 52 Wochen Tief | Datum 20,03 EUR (06.08.2024)

Aktuellstes Research

Branchen		Märkte	
Datum		Überschrift	Download
11.09.2024		Global Equity Ratings	
11.09.2024		Aktienempfehlungen Global	
09.09.2024		Aktienempfehlungen Österreich	
06.09.2024		Equity Weekly	
05.09.2024		Global Equity Ratings	