

SOUTHERN CO., THE FUTURE (SOFF) - EUX/C10

17.07.2024 18:46:19

Kurs
83,468 USDDifferenz  1,96% (1,60)

Stammdaten

Symbol	SOFFC10
Börse	Eurex
Währung	USD
Wertpapierkategorie	Future
Basiswert	SOUTHERN CO.
Fälligkeit	04-2025
Kontraktgröße	100

Marktdaten

Geld (Volumen)	- USD (-)
Brief (Volumen)	- USD (-)
Eröffnung	83,468 USD
Hoch	83,468 USD
Tief	83,468 USD
Schluss Vortag	81,8659 USD
Basiswert	SOUTHERN CO.
Kurs Basiswerts (Datum)	81,7973 (17.07.24)
Schlusskurs (Datum)	83,47 (17.07.24)
Open Interest	0

Performance und Risiko

	6M	1J	3J
Perf (%)	+14,30%	+13,19%	-
Perf (abs.)	+10,24	+9,54	-
Beta	-	-	-
Volatilität	17,51	19,09	-

Futures und Optionen

Zugehörige Futures	-
Zugehörige Optionen	-

5J












Die Wertentwicklung der Vergangenheit lässt keine verlässlichen Rückschlüsse auf die zukünftige Entwicklung eines Finanzinstruments zu.

Quelle: FactSet

Kursdaten

Ø Kurs 5 Tage Ø Volumen 5 Tage (Stk.)	81,178 USD (0)
Ø Kurs 30 Tage Ø Volumen 30 Tage (Stk.)	79,982 USD (0)
Ø Kurs 100 Tage Ø Volumen 100 Tage (Stk.)	72,174 USD (0)
Ø Kurs 250 Tage Ø Volumen 250 Tage	70,249 USD (0)
Hoch seit 1.1. Datum	81,866 USD (16.07.2024)
Tief seit 1.1. Datum	66,383 USD (28.02.2024)
52 Wochen Hoch Datum	81,866 USD (16.07.2024)
52 Wochen Tief Datum	62,818 USD (02.10.2023)

Aktuellstes Research

Basiswert	Branchen	Märkte		
Datum			Überschrift	Download
15.07.2024			Aktienempfehlungen Global	
12.07.2024			Global Equity Ratings	
21.06.2024			Global Equity Ratings	
21.06.2024			Aktienempfehlungen Global	
14.06.2024			Global Equity Ratings	