

SOUTHERN CO., THE FUTURE (SOFF) - EUX/C10

21.06.2024 19:17:49

Kurs
79,5647 USDDifferenz  0,44% (0,35)

Stammdaten

Symbol	SOFFC10
Börse	Eurex
Währung	USD
Wertpapierkategorie	Future
Basiswert	SOUTHERN CO.
Fälligkeit	04-2025
Kontraktgröße	100

Marktdaten

Geld (Volumen)	- USD (-)
Brief (Volumen)	- USD (-)
Eröffnung	79,5647 USD
Hoch	79,5647 USD
Tief	79,5647 USD
Schluss Vortag	79,213 USD
Basiswert	SOUTHERN CO.
Kurs Basiswerts (Datum)	77,57 (28.06.24)
Schlusskurs (Datum)	78,83 (28.06.24)
Open Interest	0

Performance und Risiko

	6M	1J	3J
Perf (%)	+13,88%	+9,45%	-
Perf (abs.)	+9,70	+6,87	-
Beta	-	-	-
Volatilität	17,01	18,90	-

Futures und Optionen

Zugehörige Futures	-
Zugehörige Optionen	-












Die Wertentwicklung der Vergangenheit lässt keine verlässlichen Rückschlüsse auf die zukünftige Entwicklung eines Finanzinstruments zu.

Quelle: FactSet

Kursdaten

Ø Kurs 5 Tage Ø Volumen 5 Tage (Stk.)	79,2642 USD (0)
Ø Kurs 30 Tage Ø Volumen 30 Tage (Stk.)	- USD (-)
Ø Kurs 100 Tage Ø Volumen 100 Tage (Stk.)	70,8319 USD (0)
Ø Kurs 250 Tage Ø Volumen 250 Tage	70,2220 USD (0)
Hoch seit 1.1. Datum	79,5647 USD (21.06.2024)
Tief seit 1.1. Datum	66,3831 USD (28.02.2024)
52 Wochen Hoch Datum	79,5647 USD (21.06.2024)
52 Wochen Tief Datum	62,8177 USD (02.10.2023)

Aktuellstes Research

Basiswert	Branchen	Märkte		
Datum			Überschrift	Download
21.06.2024			Global Equity Ratings	
21.06.2024			Aktienempfehlungen Global	
14.06.2024			Global Equity Ratings	
14.06.2024			Aktienempfehlungen Global	
29.05.2024			Global Equity Ratings	