

SARTORIUS AG FUTURE (SRTF) - EUX/C11

26.07.2024 18:35:56

Kurs
250,5141 EURDifferenz  6,55% (15,40)

Stammdaten

Symbol	SRTFC11
Börse	Eurex
Währung	EUR
Wertpapierkategorie	Future
Basiswert	SARTORIUS AG VZ
Fälligkeit	06-2025
Kontraktgröße	100

Marktdaten

Geld (Volumen)	- EUR (-)
Brief (Volumen)	- EUR (-)
Eröffnung	250,5141 EUR
Hoch	250,5141 EUR
Tief	250,5141 EUR
Schluss Vortag	235,1188 EUR
Basiswert	SARTORIUS AG VZ
Kurs Basiswerts (Datum)	243,30 (26.07.24)
Schlusskurs (Datum)	250,51 (26.07.24)
Open Interest	0

Performance und Risiko

	6M	1J	3J
Perf (%)	-26,67%	-32,26%	-
Perf (abs.)	-91,13	-119,28	-
Beta	-	-	-
Volatilität	69,17	57,06	-

Futures und Optionen

Zugehörige Futures	-
Zugehörige Optionen	-

5J












Die Wertentwicklung der Vergangenheit lässt keine verlässlichen Rückschlüsse auf die zukünftige Entwicklung eines Finanzinstruments zu.

Quelle: FactSet

Kursdaten

Ø Kurs 5 Tage Ø Volumen 5 Tage (Stk.)	231,4332 EUR (0)
Ø Kurs 30 Tage Ø Volumen 30 Tage (Stk.)	236,2607 EUR (0)
Ø Kurs 100 Tage Ø Volumen 100 Tage (Stk.)	315,2073 EUR (0)
Ø Kurs 250 Tage Ø Volumen 250 Tage	322,3361 EUR (0)
Hoch seit 1.1. Datum	394,3917 EUR (22.03.2024)
Tief seit 1.1. Datum	210,4443 EUR (22.07.2024)
52 Wochen Hoch Datum	394,3917 EUR (22.03.2024)
52 Wochen Tief Datum	210,4443 EUR (22.07.2024)

Aktuellstes Research

Branchen		Märkte	
Datum		Überschrift	Download
26.07.2024		Equity Weekly	
24.07.2024		Global Equity Ratings	
24.07.2024		Aktienempfehlungen Global	
15.07.2024		Aktienempfehlungen Global	
12.07.2024		Global Equity Ratings	