

SES GLOBAL S.A. FUTURE (SESF) - EUX/C12

21.06.2024 19:17:44

Kurs
4,4251 EUR
 Differenz  -3,31% (-0,15)

Stammdaten	
Symbol	SESFC12
Börse	Eurex
Währung	EUR
Wertpapierkategorie	Future
Basiswert	SES S.A.
Fälligkeit	06-2025
Kontraktgröße	100

Marktdaten	
Geld (Volumen)	- EUR (-)
Brief (Volumen)	- EUR (-)
Eröffnung	4,4251 EUR
Hoch	4,4251 EUR
Tief	4,4251 EUR
Schluss Vortag	4,5767 EUR
Basiswert	SES S.A.
Kurs Basiswerts (Datum)	4,756 (28.06.24)
Schlusskurs (Datum)	4,43 (28.06.24)
Open Interest	0

Performance und Risiko			
	6M	1J	3J
Perf (%)	-20,80%	-2,73%	-
Perf (abs.)	-1,16	-0,12	-
Beta	-	-	-
Volatilität	45,80	41,10	-




Futures und Optionen	
Zugehörige Futures	-
Zugehörige Optionen	-



Die Wertentwicklung der Vergangenheit lässt keine verlässlichen Rückschlüsse auf die zukünftige Entwicklung eines Finanzinstruments zu.
 Quelle: FactSet

Kursdaten	
Ø Kurs 5 Tage Ø Volumen 5 Tage (Stk.)	4,5369 EUR (0)
Ø Kurs 30 Tage Ø Volumen 30 Tage (Stk.)	- EUR (-)
Ø Kurs 100 Tage Ø Volumen 100 Tage (Stk.)	5,4978 EUR (0)
Ø Kurs 250 Tage Ø Volumen 250 Tage	5,5816 EUR (0)
Hoch seit 1.1. Datum	6,0566 EUR (27.02.2024)
Tief seit 1.1. Datum	4,4251 EUR (21.06.2024)
52 Wochen Hoch Datum	6,6262 EUR (09.08.2023)
52 Wochen Tief Datum	4,4251 EUR (21.06.2024)

Aktuellstes Research

Branchen		Märkte	
Datum		Überschrift	Download
24.06.2024		Aktienempfehlungen Österreich	
21.06.2024		Global Equity Ratings	
21.06.2024		Aktienempfehlungen Global	
14.06.2024		Global Equity Ratings	
14.06.2024		Aktienempfehlungen Global	