

SIEMENS AG FUTURE (SIEH) - EUX/C10

16.08.2024 19:01:59

Kurs
163,5806 EURDifferenz  0,31% (0,50)

Stammdaten

Symbol	SIEHC10
Börse	Eurex
Währung	EUR
Wertpapierkategorie	Future
Basiswert	SIEMENS AG
Fälligkeit	06-2025
Kontraktgröße	100

Marktdaten

Geld (Volumen)	- EUR (-)
Brief (Volumen)	- EUR (-)
Eröffnung	163,5806 EUR
Hoch	163,5806 EUR
Tief	163,5806 EUR
Schluss Vortag	163,0808 EUR
Basiswert	SIEMENS AG
Kurs Basiswerts (Datum)	163,20 (16.08.24)
Schlusskurs (Datum)	164,03 (16.08.24)
Open Interest	0

Performance und Risiko

	6M	1J	3J
Perf (%)	-6,04%	+17,95%	-
Perf (abs.)	-10,52	+24,89	-
Beta	-	-	-
Volatilität	31,10	26,14	-

Futures und Optionen

Zugehörige Futures	-
Zugehörige Optionen	-

5J












Die Wertentwicklung der Vergangenheit lässt keine verlässlichen Rückschlüsse auf die zukünftige Entwicklung eines Finanzinstruments zu.

Quelle: FactSet

Kursdaten

Ø Kurs 5 Tage Ø Volumen 5 Tage (Stk.)	160,5968 EUR (0)
Ø Kurs 30 Tage Ø Volumen 30 Tage (Stk.)	167,5243 EUR (0)
Ø Kurs 100 Tage Ø Volumen 100 Tage (Stk.)	172,9166 EUR (0)
Ø Kurs 250 Tage Ø Volumen 250 Tage	160,1409 EUR (0)
Hoch seit 1.1. Datum	190,4098 EUR (15.03.2024)
Tief seit 1.1. Datum	154,2626 EUR (06.08.2024)
52 Wochen Hoch Datum	190,4098 EUR (15.03.2024)
52 Wochen Tief Datum	121,4796 EUR (26.10.2023)

Aktuellstes Research

Basiswert	Branchen	Märkte		
Datum			Überschrift	Download
12.08.2024			Global Equity Ratings	
12.08.2024			Aktienempfehlungen Global	
24.07.2024			Global Equity Ratings	
24.07.2024			Aktienempfehlungen Global	
15.07.2024			Aktienempfehlungen Global	