

SIEMENS AG FUTURE (SIEH) - EUX/C10

29.07.2024 18:35:41

Kurs
168,7994 EURDifferenz  0,00% (0,00)

Stammdaten

| | |
|---------------------|------------|
| Symbol | SIEHC10 |
| Börse | Eurex |
| Währung | EUR |
| Wertpapierkategorie | Future |
| Basiswert | SIEMENS AG |
| Fälligkeit | 05-2025 |
| Kontraktgröße | 100 |

Marktdaten

| | |
|-------------------------|-------------------|
| Geld (Volumen) | - EUR (-) |
| Brief (Volumen) | - EUR (-) |
| Eröffnung | 168,7994 EUR |
| Hoch | 168,7994 EUR |
| Tief | 168,7994 EUR |
| Schluss Vortag | 168,7994 EUR |
| Basiswert | SIEMENS AG |
| Kurs Basiswerts (Datum) | 167,84 (29.07.24) |
| Schlusskurs (Datum) | 168,80 (29.07.24) |
| Open Interest | 0 |

Performance und Risiko

| | 6M | 1J | 3J |
|-------------|--------|--------|----|
| Perf (%) | +0,22% | +8,47% | - |
| Perf (abs.) | +0,37 | +13,19 | - |
| Beta | - | - | - |
| Volatilität | 29,46 | 26,41 | - |

Futures und Optionen

| | |
|---------------------|---|
| Zugehörige Futures | - |
| Zugehörige Optionen | - |

5J













Die Wertentwicklung der Vergangenheit lässt keine verlässlichen Rückschlüsse auf die zukünftige Entwicklung eines Finanzinstruments zu.

Quelle: FactSet

Kursdaten

| | |
|---|---------------------------|
| Ø Kurs 5 Tage Ø Volumen 5 Tage (Stk.) | 171,5573 EUR (0) |
| Ø Kurs 30 Tage Ø Volumen 30 Tage (Stk.) | 174,0664 EUR (0) |
| Ø Kurs 100 Tage Ø Volumen 100 Tage (Stk.) | 178,8650 EUR (0) |
| Ø Kurs 250 Tage Ø Volumen 250 Tage | 158,7258 EUR (0) |
| Hoch seit 1.1. Datum | 190,4098 EUR (15.03.2024) |
| Tief seit 1.1. Datum | 159,6284 EUR (17.01.2024) |
| 52 Wochen Hoch Datum | 190,4098 EUR (15.03.2024) |
| 52 Wochen Tief Datum | 121,4796 EUR (26.10.2023) |

Aktuellstes Research

| Basiswert | Branchen | Märkte | | |
|------------|----------|---|---------------------------|---|
| Datum | | | Überschrift | Download |
| 24.07.2024 | |  | Global Equity Ratings |  |
| 24.07.2024 | |  | Aktienempfehlungen Global |  |
| 15.07.2024 | |  | Aktienempfehlungen Global |  |
| 12.07.2024 | |  | Global Equity Ratings |  |
| 21.06.2024 | |  | Global Equity Ratings |  |