

## SIEMENS AG FUTURE (SIEH) - EUX/C10

16.07.2024 18:51:05

Kurs  
**182,916** EURDifferenz  0,37% (0,68)

## Stammdaten

Symbol	SIEHC10
Börse	Eurex
Währung	EUR
Wertpapierkategorie	Future
Basiswert	SIEMENS AG
Fälligkeit	04-2025
Kontraktgröße	100

## Marktdaten

Geld (Volumen)	- EUR (-)
Brief (Volumen)	- EUR (-)
Eröffnung	182,916 EUR
Hoch	182,916 EUR
Tief	182,916 EUR
Schluss Vortag	182,2342 EUR
Basiswert	SIEMENS AG
Kurs Basiswerts (Datum)	178,40 (17.07.24)
Schlusskurs (Datum)	182,92 (16.07.24)
Open Interest	0

## Performance und Risiko

	6M	1J	3J
Perf (%)	+12,96%	+20,64%	-
Perf (abs.)	+20,99	+31,30	-
Beta	-	-	-
Volatilität	28,46	25,91	-

## Futures und Optionen

Zugehörige Futures	-
Zugehörige Optionen	-

5J












Die Wertentwicklung der Vergangenheit lässt keine verlässlichen Rückschlüsse auf die zukünftige Entwicklung eines Finanzinstruments zu.

Quelle: FactSet

## Kursdaten

Ø Kurs 5 Tage   Ø Volumen 5 Tage (Stk.)	183,606 EUR (0)
Ø Kurs 30 Tage   Ø Volumen 30 Tage (Stk.)	174,891 EUR (0)
Ø Kurs 100 Tage   Ø Volumen 100 Tage (Stk.)	180,708 EUR (0)
Ø Kurs 250 Tage   Ø Volumen 250 Tage	157,840 EUR (0)
Hoch seit 1.1.   Datum	190,410 EUR (15.03.2024)
Tief seit 1.1.   Datum	159,628 EUR (17.01.2024)
52 Wochen Hoch   Datum	190,410 EUR (15.03.2024)
52 Wochen Tief   Datum	121,480 EUR (26.10.2023)

## Aktuellstes Research

Basiswert	Branchen	Märkte		
Datum			Überschrift	Download
15.07.2024			Aktienempfehlungen Global	
12.07.2024			Global Equity Ratings	
21.06.2024			Global Equity Ratings	
21.06.2024			Aktienempfehlungen Global	
14.06.2024			Global Equity Ratings	