

## SIEMENS AG FUTURE (SIEH) - EUX/C10

21.06.2024 19:17:46

Kurs  
**169,1365** EURDifferenz  -1,30% (-2,23)

## Stammdaten

Symbol	SIEHC10
Börse	Eurex
Währung	EUR
Wertpapierkategorie	Future
Basiswert	SIEMENS AG
Fälligkeit	04-2025
Kontraktgröße	100

## Marktdaten

Geld (Volumen)	- EUR (-)
Brief (Volumen)	- EUR (-)
Eröffnung	169,1365 EUR
Hoch	169,1365 EUR
Tief	169,1365 EUR
Schluss Vortag	171,3651 EUR
Basiswert	SIEMENS AG
Kurs Basiswerts (Datum)	177,12 (05.07.24)
Schlusskurs (Datum)	178,54 (05.07.24)
Open Interest	0

## Performance und Risiko

	6M	1J	3J
Perf (%)	-0,52%	+4,38%	-
Perf (abs.)	-0,89	+7,09	-
Beta	-	-	-
Volatilität	22,98	24,11	-

## Futures und Optionen

Zugehörige Futures	-
Zugehörige Optionen	-

5J












Die Wertentwicklung der Vergangenheit lässt keine verlässlichen Rückschlüsse auf die zukünftige Entwicklung eines Finanzinstruments zu.

Quelle: FactSet

## Kursdaten

Ø Kurs 5 Tage   Ø Volumen 5 Tage (Stk.)	169,6627 EUR (0)
Ø Kurs 30 Tage   Ø Volumen 30 Tage (Stk.)	- EUR (-)
Ø Kurs 100 Tage   Ø Volumen 100 Tage (Stk.)	178,2052 EUR (0)
Ø Kurs 250 Tage   Ø Volumen 250 Tage	156,8404 EUR (0)
Hoch seit 1.1.   Datum	190,4098 EUR (15.03.2024)
Tief seit 1.1.   Datum	159,6284 EUR (17.01.2024)
52 Wochen Hoch   Datum	190,4098 EUR (15.03.2024)
52 Wochen Tief   Datum	121,4796 EUR (26.10.2023)

## Aktuellstes Research

Basiswert	Branchen	Märkte		
Datum			Überschrift	Download
21.06.2024			Global Equity Ratings	
21.06.2024			Aktienempfehlungen Global	
14.06.2024			Global Equity Ratings	
14.06.2024			Aktienempfehlungen Global	
29.05.2024			Global Equity Ratings	