

VINCI S.A. FUTURE (SQUH) - EUX/C11

06.05.2024 18:30:12

Kurs
113,8054 EUR

Differenz  0,37% (0,41)

Stammdaten

| | |
|---------------------|----------|
| Symbol | SQUHC11 |
| Börse | Eurex |
| Währung | EUR |
| Wertpapierkategorie | Future |
| Basiswert | VINCI SA |
| Fälligkeit | 03-2025 |
| Kontraktgröße | 100 |

Marktdaten

| | |
|-------------------------|-------------------|
| Geld (Volumen) | - EUR (-) |
| Brief (Volumen) | - EUR (-) |
| Eröffnung | 113,8054 EUR |
| Hoch | 113,8054 EUR |
| Tief | 113,8054 EUR |
| Schluss Vortag | 113,391 EUR |
| Basiswert | VINCI SA |
| Kurs Basiswerts (Datum) | 111,30 (06.05.24) |
| Schlusskurs (Datum) | 113,81 (06.05.24) |
| Open Interest | 0 |

Performance und Risiko

| | 6M | 1J | 3J |
|-------------|--------|--------|----|
| Perf (%) | +6,58% | +1,19% | - |
| Perf (abs.) | +7,00 | +1,33 | - |
| Beta | - | - | - |
| Volatilität | 14,07 | 15,98 | - |

Futures und Optionen

| | |
|---------------------|---|
| Zugehörige Futures | - |
| Zugehörige Optionen | - |

5J













Die Wertentwicklung der Vergangenheit lässt keine verlässlichen Rückschlüsse auf die zukünftige Entwicklung eines Finanzinstruments zu.
Quelle: FactSet

Kursdaten

| | |
|---|---------------------------|
| Ø Kurs 5 Tage Ø Volumen 5 Tage (Stk.) | 113,1640 EUR (0) |
| Ø Kurs 30 Tage Ø Volumen 30 Tage (Stk.) | 114,3605 EUR (0) |
| Ø Kurs 100 Tage Ø Volumen 100 Tage (Stk.) | 115,3194 EUR (0) |
| Ø Kurs 250 Tage Ø Volumen 250 Tage | 109,8998 EUR (0) |
| Hoch seit 1.1. Datum | 119,7076 EUR (27.03.2024) |
| Tief seit 1.1. Datum | 111,2996 EUR (16.04.2024) |
| 52 Wochen Hoch Datum | 119,7076 EUR (27.03.2024) |
| 52 Wochen Tief Datum | 99,2681 EUR (20.10.2023) |

Aktuellstes Research

| Basiswert | Branchen | Märkte | | |
|------------|---|--------|---------------------------|---|
| Datum | | | Überschrift | Download |
| 26.04.2024 |  | | Global Equity Ratings |  |
| 26.04.2024 |  | | Aktienempfehlungen Global |  |
| 03.04.2024 |  | | Global Equity Ratings |  |
| 03.04.2024 |  | | Aktienempfehlungen Global |  |
| 13.03.2024 |  | | Global Equity Ratings |  |