

VINCI S.A. FUTURE (SQUH) - EUX/C1

30.04.2024 18:39:58

Kurs
110,4503 EUR

Differenz  -0,33% (-0,36)

Stammdaten

Symbol	SQUHC1
Börse	Eurex
Währung	EUR
Wertpapierkategorie	Future
Basiswert	VINCI SA
Fälligkeit	05-2024
Kontraktgröße	100

Marktdaten

Geld (Volumen)	109,9422 EUR (5)
Brief (Volumen)	110,162 EUR (5)
Eröffnung	110,4503 EUR
Hoch	110,4503 EUR
Tief	110,4503 EUR
Schluss Vortag	110,8145 EUR
Basiswert	VINCI SA
Kurs Basiswerts (Datum)	109,85 (02.05.24)
Schlusskurs (Datum)	110,45 (30.04.24)
Open Interest	0

Performance und Risiko

	6M	1J	3J
Perf (%)	+7,98%	-1,73%	-
Perf (abs.)	+8,17	-1,95	-
Beta	-	-	-
Volatilität	13,80	14,83	-

Futures und Optionen

Zugehörige Futures	-
Zugehörige Optionen	-

5J












Die Wertentwicklung der Vergangenheit lässt keine verlässlichen Rückschlüsse auf die zukünftige Entwicklung eines Finanzinstruments zu.

Quelle: FactSet

Kursdaten

Ø Kurs 5 Tage Ø Volumen 5 Tage (Stk.)	110,9710 EUR (0)
Ø Kurs 30 Tage Ø Volumen 30 Tage (Stk.)	114,6286 EUR (7)
Ø Kurs 100 Tage Ø Volumen 100 Tage (Stk.)	115,7856 EUR (355)
Ø Kurs 250 Tage Ø Volumen 250 Tage	109,7247 EUR (624)
Hoch seit 1.1. Datum	120,3569 EUR (27.03.2024)
Tief seit 1.1. Datum	110,4120 EUR (25.04.2024)
52 Wochen Hoch Datum	120,3569 EUR (27.03.2024)
52 Wochen Tief Datum	99,1727 EUR (23.10.2023)

Aktuellstes Research

Basiswert	Branchen	Märkte	Überschrift	Download
26.04.2024			Global Equity Ratings	
26.04.2024			Aktienempfehlungen Global	
03.04.2024			Global Equity Ratings	
03.04.2024			Aktienempfehlungen Global	
13.03.2024			Global Equity Ratings	