

## VINCI S.A. FUTURE (SQUH) - EUX/C1

16.04.2024 18:53:29

Kurs  
**111,987** EURDifferenz  -0,98% (-1,11)

## Stammdaten

Symbol	SQUHC1
Börse	Eurex
Währung	EUR
Wertpapierkategorie	Future
Basiswert	VINCI SA
Fälligkeit	04-2024
Kontraktgröße	100

## Marktdaten

Geld (Volumen)	- EUR (-)
Brief (Volumen)	- EUR (-)
Eröffnung	111,987 EUR
Hoch	111,987 EUR
Tief	111,987 EUR
Schluss Vortag	113,0998 EUR
Basiswert	VINCI SA
Kurs Basiswerts (Datum)	112,30 (17.04.24)
Schlusskurs (Datum)	111,99 (16.04.24)
Open Interest	0

## Performance und Risiko

	6M	1J	3J
Perf (%)	+9,34%	+3,33%	-
Perf (abs.)	+9,56	+3,60	-
Beta	-	-	-
Volatilität	13,89	15,23	-

## Futures und Optionen

Zugehörige Futures	-
Zugehörige Optionen	-

5J












Die Wertentwicklung der Vergangenheit lässt keine verlässlichen Rückschlüsse auf die zukünftige Entwicklung eines Finanzinstruments zu.  
Quelle: FactSet

## Kursdaten

Ø Kurs 5 Tage   Ø Volumen 5 Tage (Stk.)	112,816 EUR (0)
Ø Kurs 30 Tage   Ø Volumen 30 Tage (Stk.)	116,796 EUR (150)
Ø Kurs 100 Tage   Ø Volumen 100 Tage (Stk.)	115,822 EUR (1.148)
Ø Kurs 250 Tage   Ø Volumen 250 Tage	109,661 EUR (624)
Hoch seit 1.1.   Datum	120,357 EUR (27.03.2024)
Tief seit 1.1.   Datum	111,987 EUR (16.04.2024)
52 Wochen Hoch   Datum	120,357 EUR (27.03.2024)
52 Wochen Tief   Datum	99,173 EUR (23.10.2023)

## Aktuellstes Research

Basiswert	Branchen	Märkte		
Datum			Überschrift	Download
03.04.2024			Global Equity Ratings	
03.04.2024			Aktienempfehlungen Global	
13.03.2024			Global Equity Ratings	
13.03.2024			Aktienempfehlungen Global	
22.02.2024			Aktienempfehlungen Global	