

K+S AKTIENGESELLSCHAFT FUTURE (SDXH) - EUX/C13

16.07.2024 18:51:04

Kurs
11,5542 EUR

Differenz  **-0,90% (-0,11)**

Stammdaten

Symbol	SDXHC13
Börse	Eurex
Währung	EUR
Wertpapierkategorie	Future
Basiswert	K+S AG
Fälligkeit	07-2025
Kontraktgröße	100

Marktdaten

Geld (Volumen)	- EUR (-)
Brief (Volumen)	- EUR (-)
Eröffnung	11,5542 EUR
Hoch	11,5542 EUR
Tief	11,5542 EUR
Schluss Vortag	11,6592 EUR
Basiswert	K+S AG
Kurs Basiswerts (Datum)	11,51 (16.07.24)
Schlusskurs (Datum)	11,55 (16.07.24)
Open Interest	0

Performance und Risiko

	6M	1J	3J
Perf (%)	-12,12%	-29,17%	-
Perf (abs.)	-1,61	-4,80	-
Beta	-	-	-
Volatilität	30,51	29,42	-

Futures und Optionen

Zugehörige Futures	-
Zugehörige Optionen	-






Die Wertentwicklung der Vergangenheit lässt keine verlässlichen Rückschlüsse auf die zukünftige Entwicklung eines Finanzinstruments zu.
 Quelle: FactSet

Kursdaten

Ø Kurs 5 Tage Ø Volumen 5 Tage (Stk.)	- EUR (-)
Ø Kurs 30 Tage Ø Volumen 30 Tage (Stk.)	12,2247 EUR (0)
Ø Kurs 100 Tage Ø Volumen 100 Tage (Stk.)	13,3647 EUR (0)
Ø Kurs 250 Tage Ø Volumen 250 Tage	14,9313 EUR (0)
Hoch seit 1.1. Datum	14,8814 EUR (04.04.2024)
Tief seit 1.1. Datum	11,6592 EUR (15.07.2024)
52 Wochen Hoch Datum	18,3763 EUR (24.07.2023)
52 Wochen Tief Datum	11,6592 EUR (15.07.2024)

Aktuellstes Research

Branchen		Märkte	
Datum		Überschrift	Download
15.07.2024		Aktienempfehlungen Global	
12.07.2024		Equity Weekly	
12.07.2024		Global Equity Ratings	
09.07.2024		Aktienempfehlungen Österreich	
24.06.2024		Aktienempfehlungen Österreich	