

RYANAIR HOLDINGS PLC FUTURE (RY4I) - EUX/C11

15.07.2024 18:41:43

Kurs
17,1757 EURDifferenz  -0,42% (-0,07)

Stammdaten

Symbol	RY4IC11
Börse	Eurex
Währung	EUR
Wertpapierkategorie	Future
Basiswert	RYANAIR HOLDINGS
Fälligkeit	05-2025
Kontraktgröße	100

Marktdaten

Geld (Volumen)	- EUR (-)
Brief (Volumen)	- EUR (-)
Eröffnung	17,1757 EUR
Hoch	17,1757 EUR
Tief	17,1757 EUR
Schluss Vortag	17,2479 EUR
Basiswert	RYANAIR HOLDINGS
Kurs Basiswerts (Datum)	1.372,00 (16.07.24)
Schlusskurs (Datum)	17,18 (15.07.24)
Open Interest	0

Performance und Risiko

	6M	1J	3J
Perf (%)	-7,82%	+0,24%	-
Perf (abs.)	-1,46	+0,04	-
Beta	-	-	-
Volatilität	39,46	31,72	-

Futures und Optionen

Zugehörige Futures	-
Zugehörige Optionen	-

5J












Die Wertentwicklung der Vergangenheit lässt keine verlässlichen Rückschlüsse auf die zukünftige Entwicklung eines Finanzinstruments zu.

Quelle: FactSet

Kursdaten

Ø Kurs 5 Tage Ø Volumen 5 Tage (Stk.)	17,3048 EUR (0)
Ø Kurs 30 Tage Ø Volumen 30 Tage (Stk.)	17,0444 EUR (0)
Ø Kurs 100 Tage Ø Volumen 100 Tage (Stk.)	20,0574 EUR (0)
Ø Kurs 250 Tage Ø Volumen 250 Tage	18,3014 EUR (0)
Hoch seit 1.1. Datum	21,9059 EUR (08.04.2024)
Tief seit 1.1. Datum	16,4992 EUR (20.06.2024)
52 Wochen Hoch Datum	21,9059 EUR (08.04.2024)
52 Wochen Tief Datum	14,7002 EUR (31.10.2023)

Aktuellstes Research

Basiswert	Branchen	Märkte		
Datum			Überschrift	Download
15.07.2024			Aktienempfehlungen Global	
12.07.2024			Global Equity Ratings	
21.06.2024			Global Equity Ratings	
21.06.2024			Aktienempfehlungen Global	
14.06.2024			Global Equity Ratings	