

## RYANAIR HOLDINGS PLC FUTURE (RY4I) - EUX/C11

12.07.2024 18:59:15

Kurs  
17,2479 EURDifferenz  -1,28% (-0,22)

## Stammdaten

Symbol	RY4IC11
Börse	Eurex
Währung	EUR
Wertpapierkategorie	Future
Basiswert	RYANAIR HOLDINGS
Fälligkeit	05-2025
Kontraktgröße	100

## Marktdaten

Geld (Volumen)	- EUR (-)
Brief (Volumen)	- EUR (-)
Eröffnung	17,2479 EUR
Hoch	17,2479 EUR
Tief	17,2479 EUR
Schluss Vortag	17,4718 EUR
Basiswert	RYANAIR HOLDINGS
Kurs Basiswerts (Datum)	1.442,00 (12.07.24)
Schlusskurs (Datum)	17,25 (12.07.24)
Open Interest	0

## Performance und Risiko

	6M	1J	3J
Perf (%)	-6,75%	+0,41%	-
Perf (abs.)	-1,25	+0,07	-
Beta	-	-	-
Volatilität	39,65	31,65	-

## Futures und Optionen

Zugehörige Futures	-
Zugehörige Optionen	-

5J












Die Wertentwicklung der Vergangenheit lässt keine verlässlichen Rückschlüsse auf die zukünftige Entwicklung eines Finanzinstruments zu.

Quelle: FactSet

## Kursdaten

Ø Kurs 5 Tage   Ø Volumen 5 Tage (Stk.)	17,3371 EUR (0)
Ø Kurs 30 Tage   Ø Volumen 30 Tage (Stk.)	17,0325 EUR (0)
Ø Kurs 100 Tage   Ø Volumen 100 Tage (Stk.)	20,1108 EUR (0)
Ø Kurs 250 Tage   Ø Volumen 250 Tage	18,3006 EUR (0)
Hoch seit 1.1.   Datum	21,9059 EUR (08.04.2024)
Tief seit 1.1.   Datum	16,4992 EUR (20.06.2024)
52 Wochen Hoch   Datum	21,9059 EUR (08.04.2024)
52 Wochen Tief   Datum	14,7002 EUR (31.10.2023)

## Aktuellstes Research

Basiswert	Branchen	Märkte		
Datum			Überschrift	Download
12.07.2024			Global Equity Ratings	
12.07.2024			Aktienempfehlungen Global	
21.06.2024			Global Equity Ratings	
21.06.2024			Aktienempfehlungen Global	
14.06.2024			Global Equity Ratings	