

STRAUMANN HOLDING AG FUTURE (STMF) - EUX/C13

15.07.2024 18:41:51

Kurs
117,5223 CHF
 Differenz  -0,83% (-0,98)

Stammdaten	
Symbol	STMFC13
Börse	Eurex
Währung	CHF
Wertpapierkategorie	Future
Basiswert	STRAUMANN HOLDING AG
Fälligkeit	07-2025
Kontraktgröße	100

Marktdaten	
Geld (Volumen)	- CHF (-)
Brief (Volumen)	- CHF (-)
Eröffnung	117,5223 CHF
Hoch	117,5223 CHF
Tief	117,5223 CHF
Schluss Vortag	118,5041 CHF
Basiswert	STRAUMANN HOLDING AG
Kurs Basiswerts (Datum)	114,80 (16.07.24)
Schlusskurs (Datum)	117,52 (15.07.24)
Open Interest	0

Performance und Risiko			
	6M	1J	3J
Perf (%)	-8,82%	-20,73%	-
Perf (abs.)	-11,37	-30,73	-
Beta	-	-	-
Volatilität	40,54	35,72	-




Futures und Optionen	
Zugehörige Futures	-
Zugehörige Optionen	-



Die Wertentwicklung der Vergangenheit lässt keine verlässlichen Rückschlüsse auf die zukünftige Entwicklung eines Finanzinstruments zu.
 Quelle: FactSet

Kursdaten	
Ø Kurs 5 Tage Ø Volumen 5 Tage (Stk.)	- CHF (-)
Ø Kurs 30 Tage Ø Volumen 30 Tage (Stk.)	111,6807 CHF (0)
Ø Kurs 100 Tage Ø Volumen 100 Tage (Stk.)	137,7049 CHF (0)
Ø Kurs 250 Tage Ø Volumen 250 Tage	131,6365 CHF (0)
Hoch seit 1.1. Datum	152,3885 CHF (08.03.2024)
Tief seit 1.1. Datum	108,1573 CHF (18.06.2024)
52 Wochen Hoch Datum	152,3885 CHF (08.03.2024)
52 Wochen Tief Datum	102,6133 CHF (26.10.2023)

Aktuellstes Research

Branchen		Märkte	
Datum		Überschrift	Download
15.07.2024		Aktienempfehlungen Global	
12.07.2024		Global Equity Ratings	
09.07.2024		Aktienempfehlungen Österreich	
24.06.2024		Aktienempfehlungen Österreich	
21.06.2024		Global Equity Ratings	