

SARTORIUS AG FUTURE (SRTF) - EUX/C12

26.07.2024 18:35:56

Kurs
251,1153 EURDifferenz  6,55% (15,43)

Stammdaten

Symbol	SRTFC12
Börse	Eurex
Währung	EUR
Wertpapierkategorie	Future
Basiswert	SARTORIUS AG VZ
Fälligkeit	07-2025
Kontraktgröße	100

Marktdaten

Geld (Volumen)	- EUR (-)
Brief (Volumen)	- EUR (-)
Eröffnung	251,1153 EUR
Hoch	251,1153 EUR
Tief	251,1153 EUR
Schluss Vortag	235,6824 EUR
Basiswert	SARTORIUS AG VZ
Kurs Basiswerts (Datum)	243,30 (26.07.24)
Schlusskurs (Datum)	251,12 (26.07.24)
Open Interest	0

Performance und Risiko

	6M	1J	3J
Perf (%)	-26,64%	-32,30%	-
Perf (abs.)	-91,19	-119,80	-
Beta	-	-	-
Volatilität	70,23	57,36	-

Futures und Optionen

Zugehörige Futures	-
Zugehörige Optionen	-

5J










Die Wertentwicklung der Vergangenheit lässt keine verlässlichen Rückschlüsse auf die zukünftige Entwicklung eines Finanzinstruments zu.

Quelle: FactSet

Kursdaten

Ø Kurs 5 Tage Ø Volumen 5 Tage (Stk.)	231,9874 EUR (0)
Ø Kurs 30 Tage Ø Volumen 30 Tage (Stk.)	236,9319 EUR (0)
Ø Kurs 100 Tage Ø Volumen 100 Tage (Stk.)	317,1313 EUR (0)
Ø Kurs 250 Tage Ø Volumen 250 Tage	323,6103 EUR (0)
Hoch seit 1.1. Datum	395,2376 EUR (22.03.2024)
Tief seit 1.1. Datum	210,9470 EUR (22.07.2024)
52 Wochen Hoch Datum	395,2376 EUR (22.03.2024)
52 Wochen Tief Datum	210,9470 EUR (22.07.2024)

Aktuellstes Research

Branchen		Märkte	
Datum		Überschrift	Download
26.07.2024		Equity Weekly	
24.07.2024		Global Equity Ratings	
24.07.2024		Aktienempfehlungen Global	
15.07.2024		Aktienempfehlungen Global	
12.07.2024		Global Equity Ratings	