

# RYANAIR HOLDINGS PLC FUTURE (RY4I) - EUX/C12

15.07.2024 18:41:43

**Kurs**  
**17,2335** EUR

**Differenz**  **-0,42% (-0,07)**

### Stammdaten

Symbol	RY4IC12
Börse	Eurex
Währung	EUR
Wertpapierkategorie	Future
Basiswert	RYANAIR HOLDINGS
Fälligkeit	06-2025
Kontraktgröße	100

### Marktdaten

Geld (Volumen)	- EUR (-)
Brief (Volumen)	- EUR (-)
Eröffnung	17,2335 EUR
Hoch	17,2335 EUR
Tief	17,2335 EUR
Schluss Vortag	17,3059 EUR
Basiswert	RYANAIR HOLDINGS
Kurs Basiswerts (Datum)	1.372,00 (16.07.24)
Schlusskurs (Datum)	17,23 (15.07.24)
Open Interest	0

### Performance und Risiko

	6M	1J	3J
Perf (%)	-7,13%	+0,19%	-
Perf (abs.)	-1,32	+0,03	-
Beta	-	-	-
Volatilität	40,66	32,09	-

### Futures und Optionen

Zugehörige Futures	-
Zugehörige Optionen	-

5J












Die Wertentwicklung der Vergangenheit lässt keine verlässlichen Rückschlüsse auf die zukünftige Entwicklung eines Finanzinstruments zu.  
Quelle: FactSet

### Kursdaten

Ø Kurs 5 Tage   Ø Volumen 5 Tage (Stk.)	- EUR (-)
Ø Kurs 30 Tage   Ø Volumen 30 Tage (Stk.)	16,9265 EUR (0)
Ø Kurs 100 Tage   Ø Volumen 100 Tage (Stk.)	20,3520 EUR (0)
Ø Kurs 250 Tage   Ø Volumen 250 Tage	18,3587 EUR (0)
Hoch seit 1.1.   Datum	21,9557 EUR (08.04.2024)
Tief seit 1.1.   Datum	16,5454 EUR (20.06.2024)
52 Wochen Hoch   Datum	21,9557 EUR (08.04.2024)
52 Wochen Tief   Datum	14,7397 EUR (31.10.2023)

### Aktuellstes Research

Basiswert	Branchen	Märkte		
Datum			Überschrift	Download
15.07.2024			Aktienempfehlungen Global	
12.07.2024			Global Equity Ratings	
21.06.2024			Global Equity Ratings	
21.06.2024			Aktienempfehlungen Global	
14.06.2024			Global Equity Ratings	